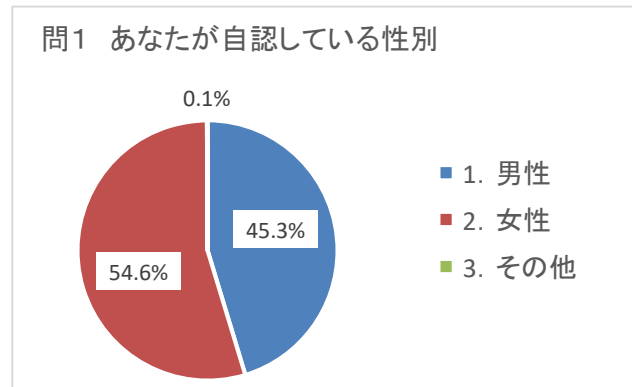


令和4年度秩父市 安全・安心なまちづくりに関する市民意識調査アンケート

実施：2022年11月
 対象：18歳以上の市民 無作為抽出3,000人
 有効回答：1,321人(うちWEB回答200人)(回収率 44.03%)

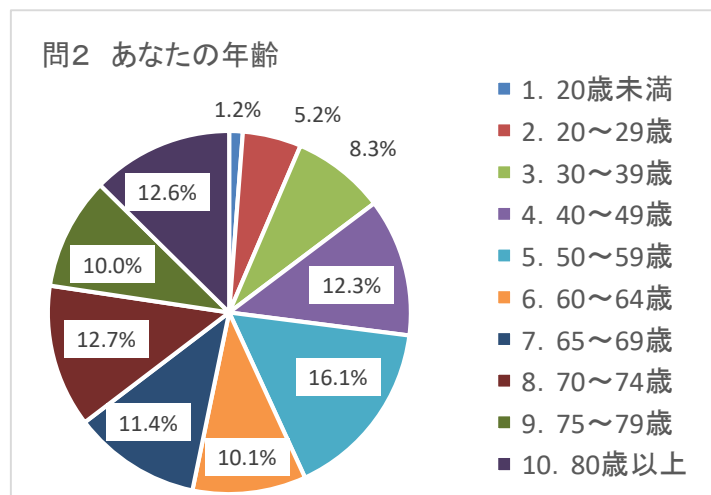
問1 あなたが自認している性別

1. 男性	592人	45.3%
2. 女性	713人	54.6%
3. その他	1人	0.1%
無回答	15人	—
全体	1321人	100%



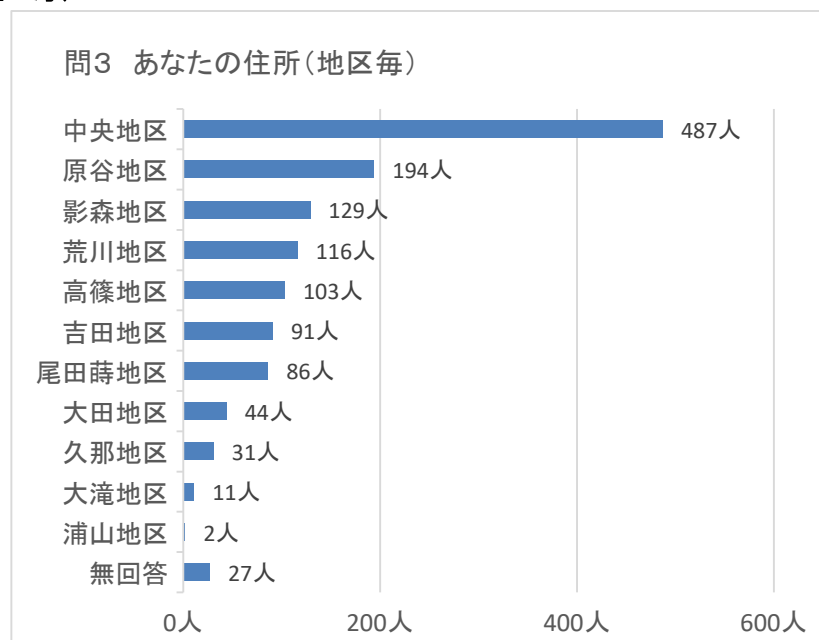
問2 あなたの年齢

1. 20歳未満	16人	1.2%
2. 20～29歳	69人	5.2%
3. 30～39歳	110人	8.3%
4. 40～49歳	162人	12.3%
5. 50～59歳	213人	16.1%
6. 60～64歳	133人	10.1%
7. 65～69歳	151人	11.4%
8. 70～74歳	168人	12.7%
9. 75～79歳	132人	10.0%
10. 80歳以上	166人	12.6%
無回答	1人	—
全体	1321人	100.0%



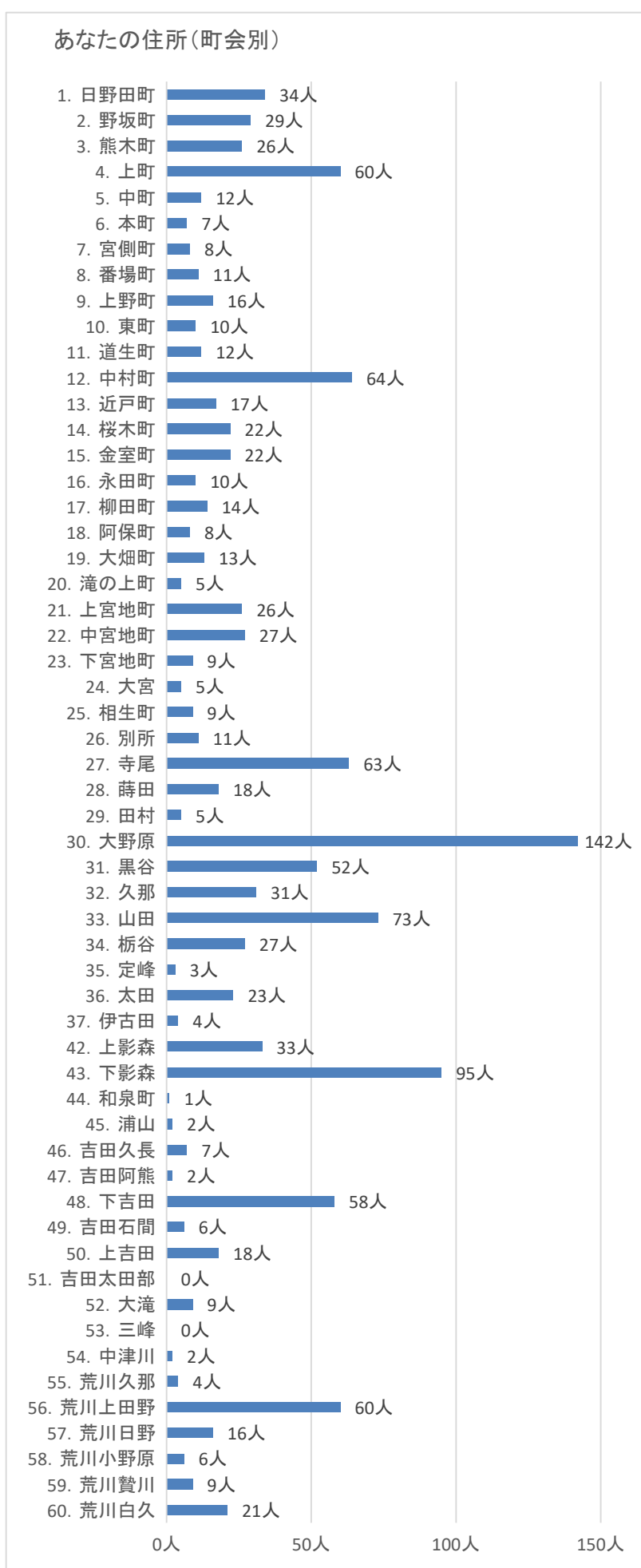
問3 あなたの住所(地区毎)

中央地区	487人
原谷地区	194人
影森地区	129人
荒川地区	116人
高篠地区	103人
吉田地区	91人
尾田蒔地区	86人
大田地区	44人
久那地区	31人
大滝地区	11人
浦山地区	2人
無回答	27人
全体	1321人



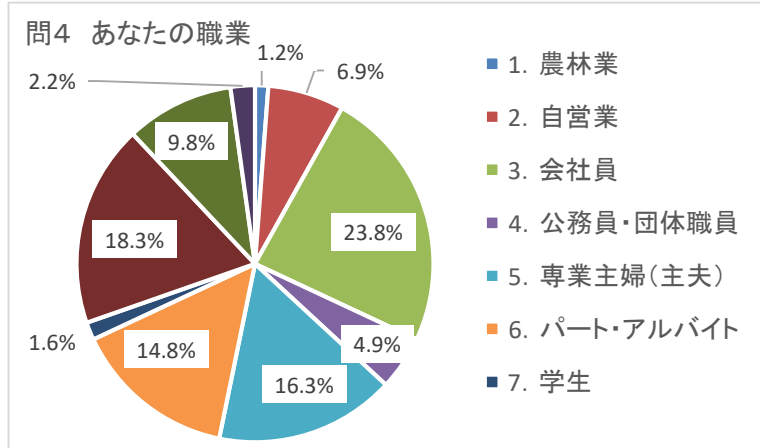
問3 あなたの住所(町会別)

1. 日野田町	34人
2. 野坂町	29人
3. 熊木町	26人
4. 上町	60人
5. 中町	12人
6. 本町	7人
7. 宮側町	8人
8. 番場町	11人
9. 上野町	16人
10. 東町	10人
11. 道生町	12人
12. 中村町	64人
13. 近戸町	17人
14. 桜木町	22人
15. 金室町	22人
16. 永田町	10人
17. 柳田町	14人
18. 阿保町	8人
19. 大畑町	13人
20. 滝の上町	5人
21. 上宮地町	26人
22. 中宮地町	27人
23. 下宮地町	9人
24. 大宮	5人
25. 相生町	9人
26. 別所	11人
27. 寺尾	63人
28. 蒔田	18人
29. 田村	5人
30. 大野原	142人
31. 黒谷	52人
32. 久那	31人
33. 山田	73人
34. 栃谷	27人
35. 定峰	3人
36. 太田	23人
37. 伊古田	4人
38. 品沢	9人
39. 堀切	0人
40. 小柱	8人
41. みどりが丘	0人
42. 上影森	33人
43. 下影森	95人
44. 和泉町	1人
45. 浦山	2人
46. 吉田久長	7人
47. 吉田阿熊	2人
48. 下吉田	58人
49. 吉田石間	6人
50. 上吉田	18人
51. 吉田太田部	0人
52. 大滝	9人
53. 三峰	0人
54. 中津川	2人
55. 荒川久那	4人
56. 荒川上田野	60人
57. 荒川日野	16人
58. 荒川小野原	6人
59. 荒川贄川	9人
60. 荒川白久	21人



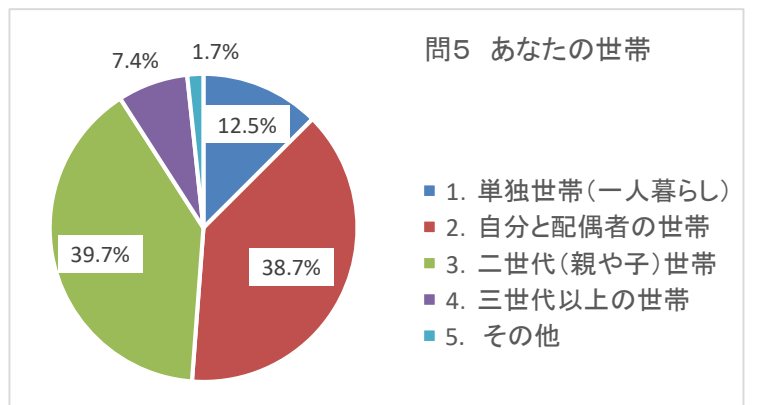
問4 あなたの職業

1. 農林業	16人	1.2%
2. 自営業	91人	6.9%
3. 会社員	313人	23.8%
4. 公務員・団体職員	65人	4.9%
5. 専業主婦(主夫)	214人	16.3%
6. パート・アルバイト	195人	14.8%
7. 学生	21人	1.6%
8. 無職(定年退職後)	241人	18.3%
9. 無職(定年退職以外)	129人	9.8%
10. その他	29人	2.2%
無回答	7人	-
合計	1321人	100.0%



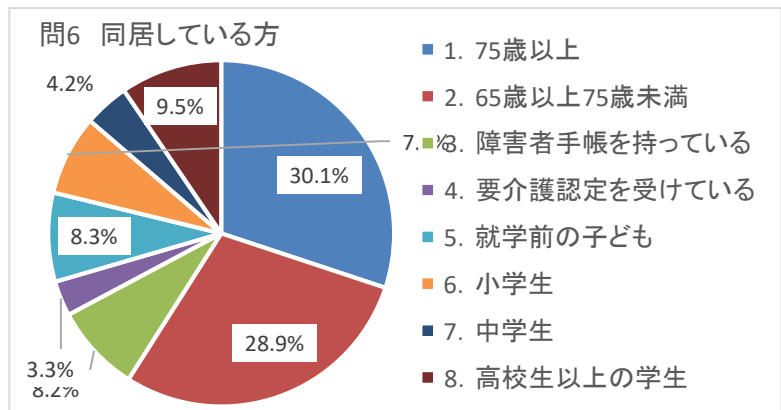
問5 あなたの世帯について

1. 単独世帯(一人暮らし)	165人	12.5%
2. 自分と配偶者の世帯	509人	38.7%
3. 二世帯(親や子)世帯	523人	39.7%
4. 三世帯以上の世帯	97人	7.4%
5. その他	22人	1.7%
無回答	5人	-
合計	1321人	100.0%



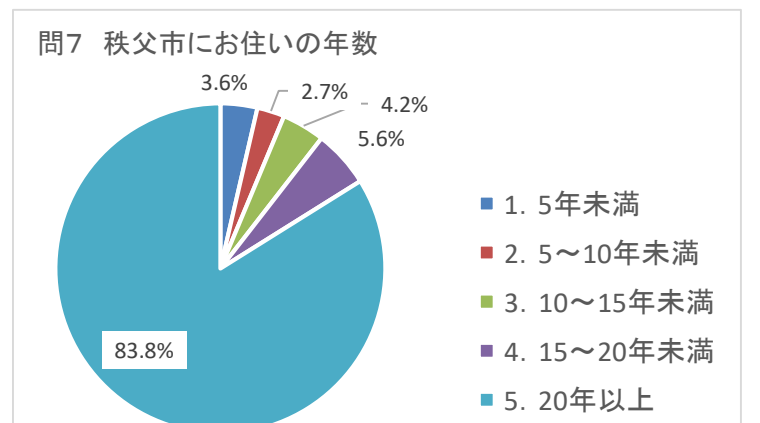
問6 上記問5で、1以外を答えた方についてお尋ねします どのような方と同居されていますか

1. 75歳以上	236	30.1%
2. 65歳以上75歳未満	226	28.9%
3. 障害者手帳を持っている	64	8.2%
4. 要介護認定を受けている	26	3.3%
5. 就学前の子ども	65	8.3%
6. 小学生	59	7.5%
7. 中学生	33	4.2%
8. 高校生以上の学生	74	9.5%
合計	783	100%



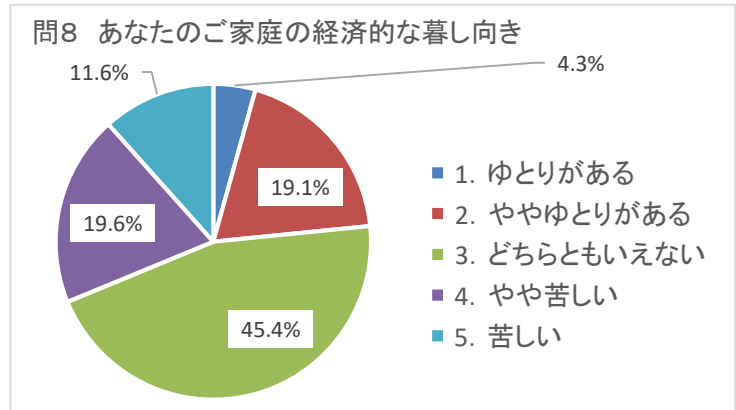
問7 秩父市にお住いの年数

1. 5年未満	48人	3.6%
2. 5~10年未満	36人	2.7%
3. 10~15年未満	55人	4.2%
4. 15~20年未満	74人	5.6%
5. 20年以上	1103人	83.8%
無回答	5人	-
合計	1321人	100.0%



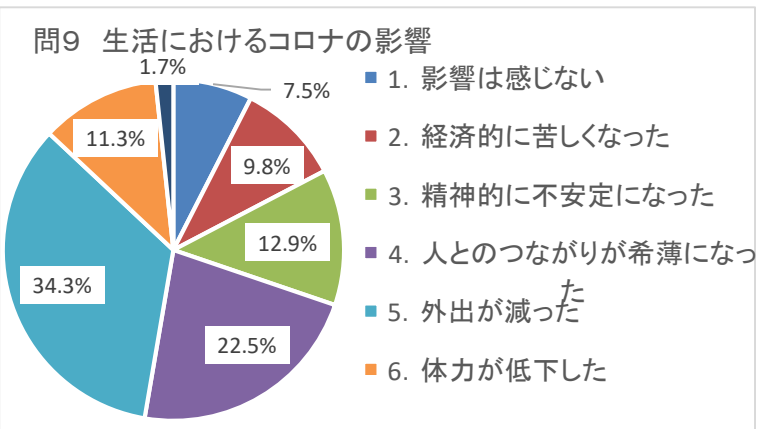
問8 あなたのご家庭の経済的な暮らし向き

1. ゆとりがある	56人	4.3%
2. ややゆとりがある	249人	19.1%
3. どちらともいえない	592人	45.4%
4. やや苦しい	256人	19.6%
5. 苦しい	152人	11.6%
無回答	16人	-
合計	1321人	100.0%



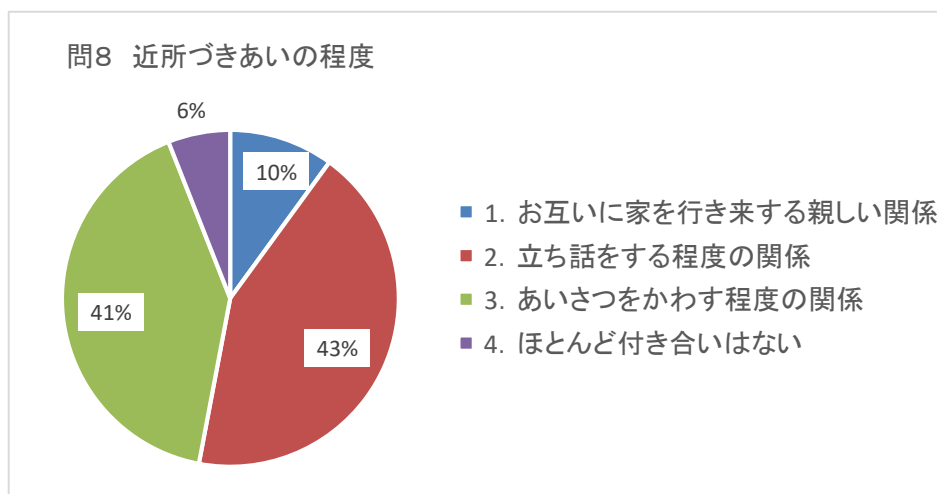
問9 あなたの生活においてコロナの影響はありましたか？

1. 影響は感じない	180	7.5%
2. 経済的に苦しくなった	234	9.8%
3. 精神的に不安定になった	310	12.9%
4. 人とのつながりが希薄になった	539	22.5%
5. 外出が減った	823	34.3%
6. 体力が低下した	270	11.3%
7. その他	40	1.7%
合計	2,396	100%



問10 あなたの近所づきあいの程度はどのくらいですか？

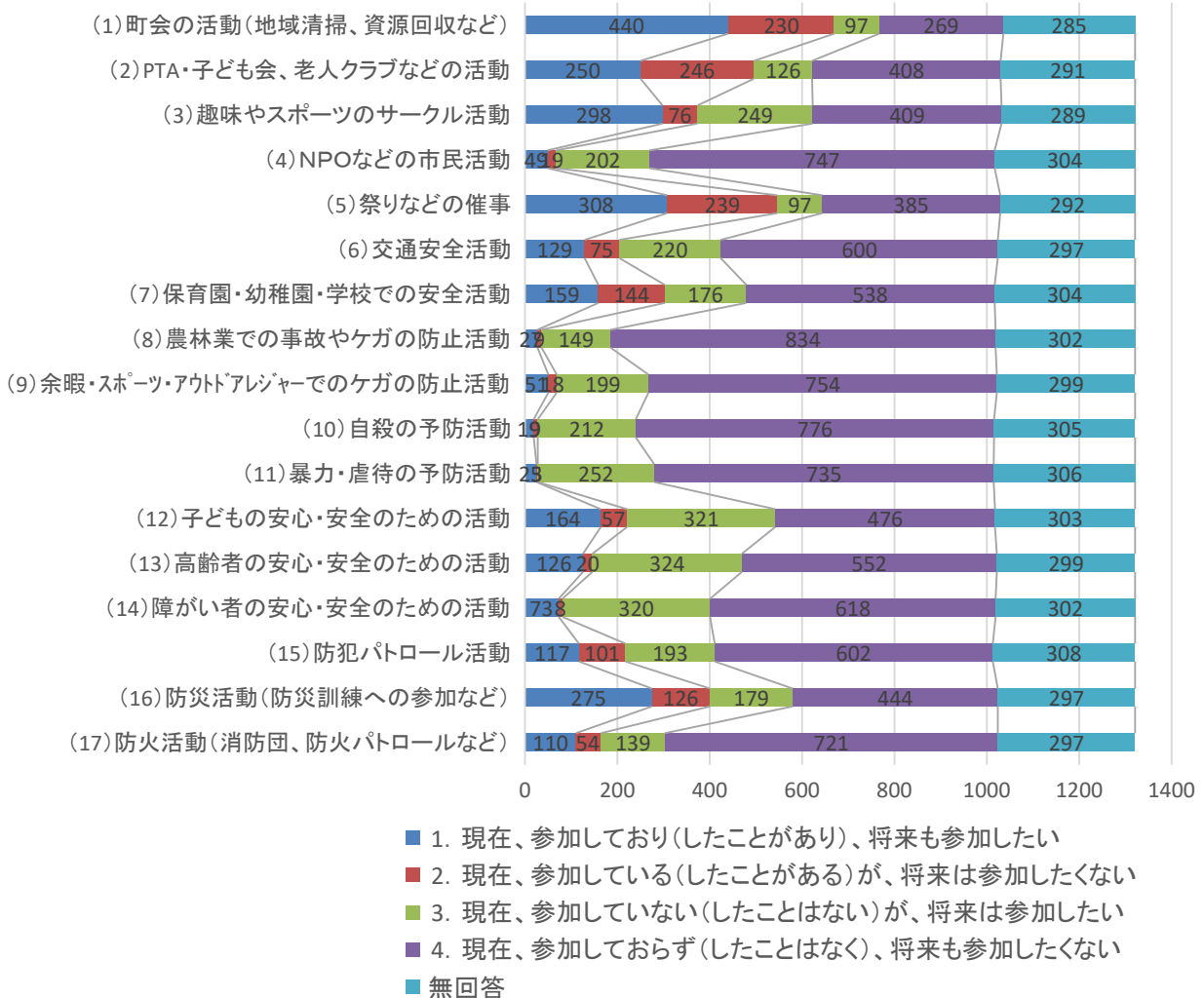
1. お互いに家を行き来する親しい関係	124人	10%
2. 立ち話をする程度の関係	534人	43%
3. あいさつをかわす程度の関係	500人	41%
4. ほとんど付き合いはない	75人	6%
無回答	88人	-
合計	1321人	100%



問11 あなたは以下の地域活動に参加していますか

	1. 現在、参加しており(したことがあります)、将来も参加したい	2. 現在、参加している(したことがある)が、将来は参加したくない	3. 現在、参加していない(したことはない)が、将来は参加したい	4. 現在、参加しておらず(したことはなく)、将来も参加したくない	無回答
(1)町会の活動(地域清掃、資源回収など)	440	230	97	269	285
(2)PTA・子ども会、老人クラブなどの活動	250	246	126	408	291
(3)趣味やスポーツのサークル活動	298	76	249	409	289
(4)NPOなどの市民活動	49	19	202	747	304
(5)祭りなどの催事	308	239	97	385	292
(6)交通安全活動	129	75	220	600	297
(7)保育園・幼稚園・学校での安全活動	159	144	176	538	304
(8)農林業での事故やケガの防止活動	27	9	149	834	302
(9)余暇・スポーツ・アウトドアレジャーでのケガの防止活動	51	18	199	754	299
(10)自殺の予防活動	19	9	212	776	305
(11)暴力・虐待の予防活動	25	3	252	735	306
(12)子どもの安心・安全のための活動	164	57	321	476	303
(13)高齢者の安心・安全のための活動	126	20	324	552	299
(14)障がい者の安心・安全のための活動	73	8	320	618	302
(15)防犯パトロール活動	117	101	193	602	308
(16)防災活動(防災訓練への参加など)	275	126	179	444	297
(17)防火活動(消防団、防火パトロールなど)	110	54	139	721	297

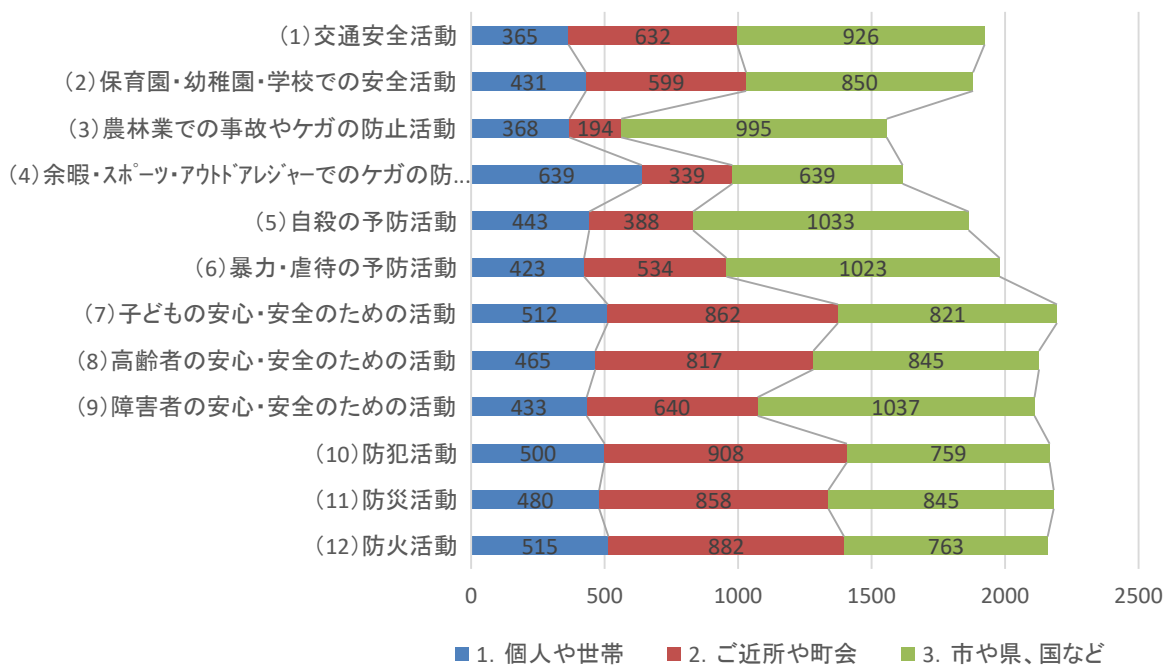
問11 地域活動への参加状況



問12 以下の活動は誰が中心となって取組むべき活動だと思いますか

	1. 個人 や世帯	2. ご近 所や町 会	3. 市や 県、国 など
(1)交通安全活動	365	632	926
(2)保育園・幼稚園・学校での安全活動	431	599	850
(3)農林業での事故やケガの防止活動	368	194	995
(4)余暇・スポーツ・アウトドアレジャーでのケガの防止活	639	339	639
(5)自殺の予防活動	443	388	1033
(6)暴力・虐待の予防活動	423	534	1023
(7)子どもの安心・安全のための活動	512	862	821
(8)高齢者の安心・安全のための活動	465	817	845
(9)障害者の安心・安全のための活動	433	640	1037
(10)防犯活動	500	908	759
(11)防災活動	480	858	845
(12)防火活動	515	882	763

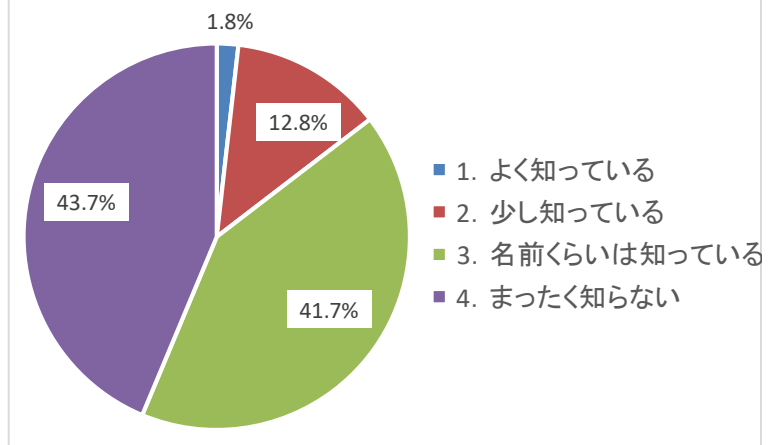
問12 以下の活動は誰が中心となって取組むべき活動だと思いますか



問13 秩父市が進めている「セーフコミュニティ」の取組みを知っていますか？

1. よく知っている	23人	1.8%
2. 少し知っている	167人	12.8%
3. 名前くらいは知っている	544人	41.7%
4. まったく知らない	570人	43.7%
無回答	17人	-
合計	1321人	100.0%

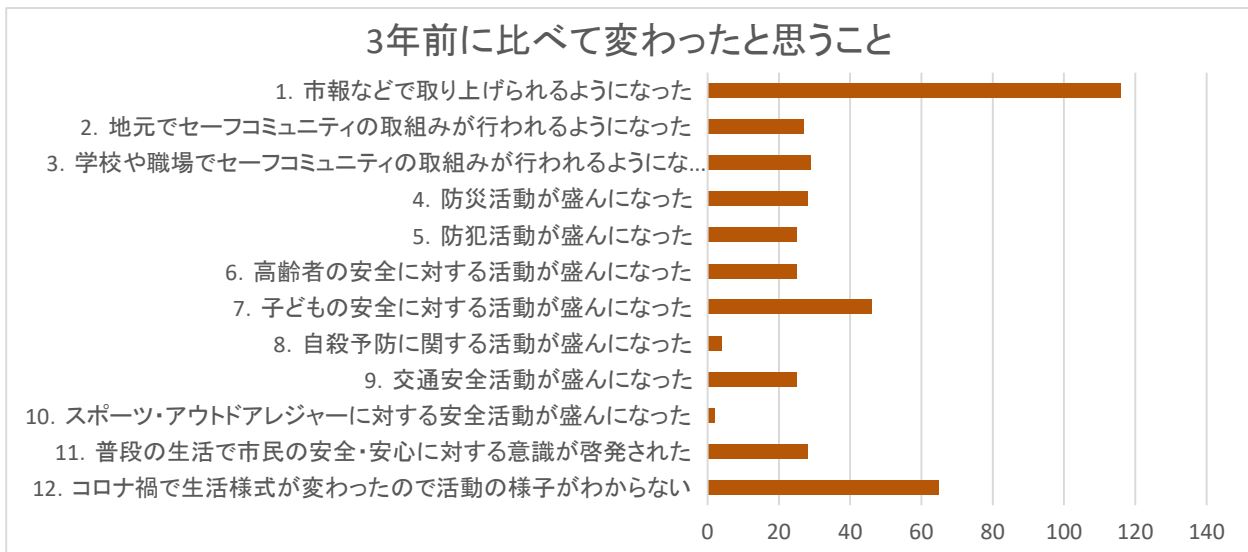
問13 「セーフコミュニティ」の認知度



問13-2 上記問12で1もしくは2と答えた方にお尋ねします

3年前に比べて変わったと思うことを最も該当するもの3つまでお答えください。

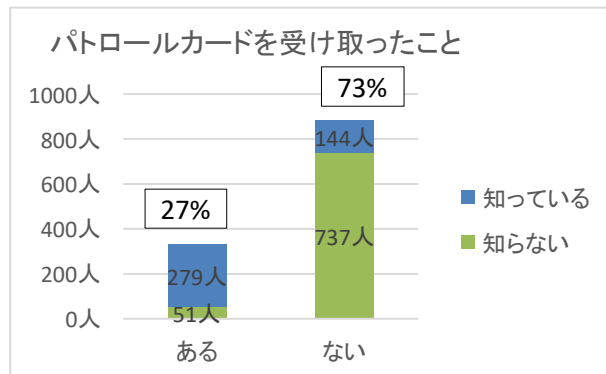
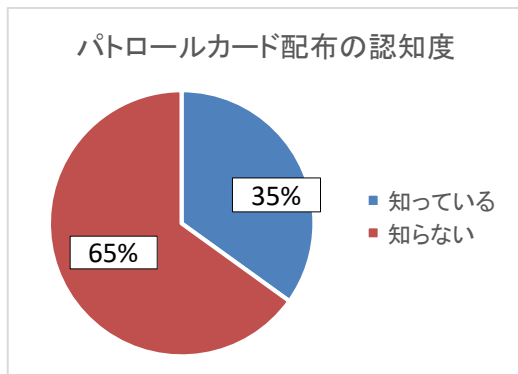
1. 市報などで取り上げられるようになった	116
2. 地元でセーフコミュニティの取組みが行われるようになった	27
3. 学校や職場でセーフコミュニティの取組みが行われるようになった	29
4. 防災活動が盛んになった	28
5. 防犯活動が盛んになった	25
6. 高齢者の安全に対する活動が盛んになった	25
7. 子どもの安全に対する活動が盛んになった	46
8. 自殺予防に関する活動が盛んになった	4
9. 交通安全活動が盛んになった	25
10. スポーツ・アウトドアレジャーに対する安全活動が盛んになった	2
11. 普段の生活で市民の安全・安心に対する意識が啓発された	28
12. コロナ禍で生活様式が変わったので活動の様子がわからない	65



問14 セーフコミュニティの取組みについて(認知度と実践・参加割合)

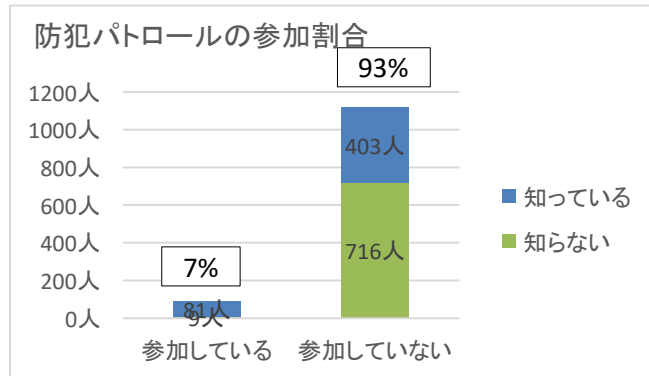
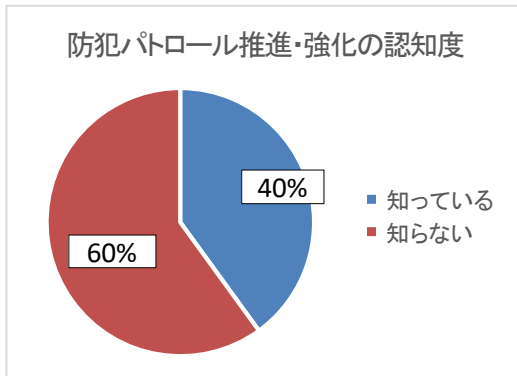
犯罪の防止(1) 防犯活動啓発のためのパトロールカードの配布について

	ある	ない	合計
知っている	279人	144人	423人
知らない	51人	737人	788人
合計	330人	881人	1211人



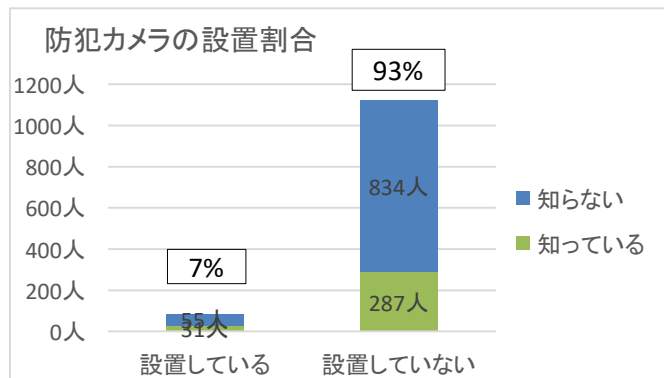
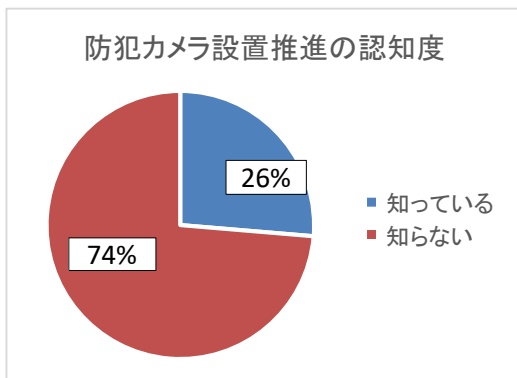
犯罪の防止(2) 防犯パトロールの推進・強化について

	参加している	参加していない	合計
知っている	81人	403人	484人
知らない	9人	716人	725人
合計	90人	1119人	1209人



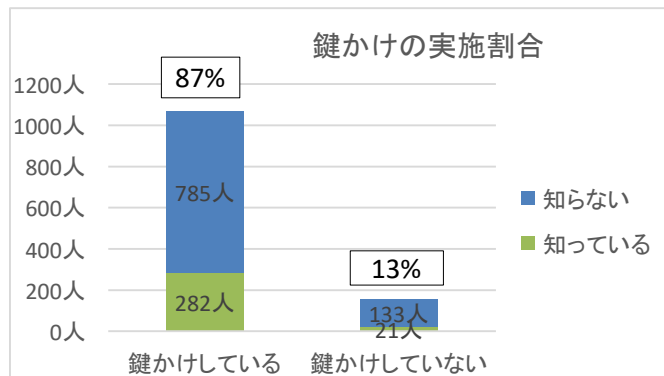
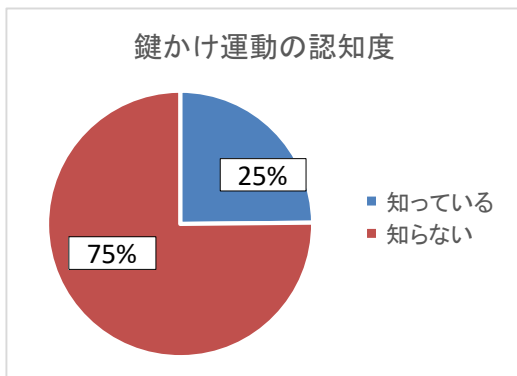
犯罪の防止(3) 「防犯カメラ」設置の推進について

	設置している	設置していない	合計
知っている	31人	287人	318人
知らない	55人	834人	889人
合計	86人	1121人	1207人



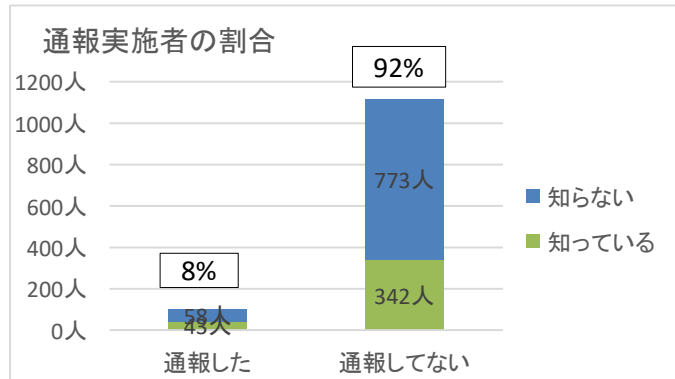
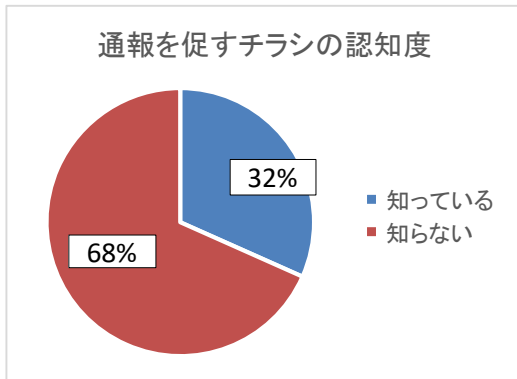
犯罪の防止(4) 施錠の徹底「鍵かけ運動(チラシとシールの配布)」の実施について

	鍵かけしている	鍵かけしていない	合計
知っている	282人	21人	303人
知らない	785人	133人	918人
合計	1067人	154人	1221人



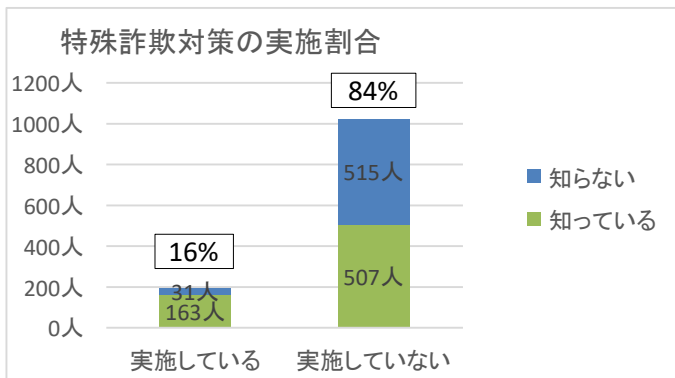
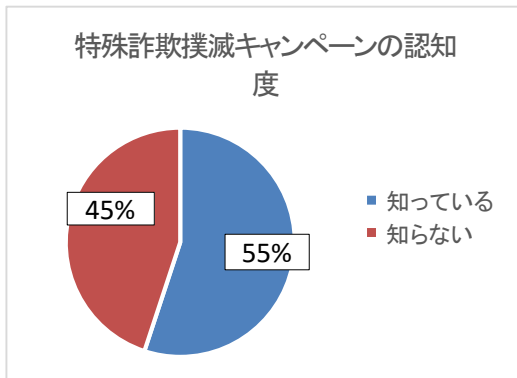
犯罪の防止(5) 犯罪行為を目撃した際に警察へ通報を促すチラシの配布について

	通報した	通報してない	合計
知っている	43人	342人	385人
知らない	58人	773人	831人
合計	101人	1115人	1216人



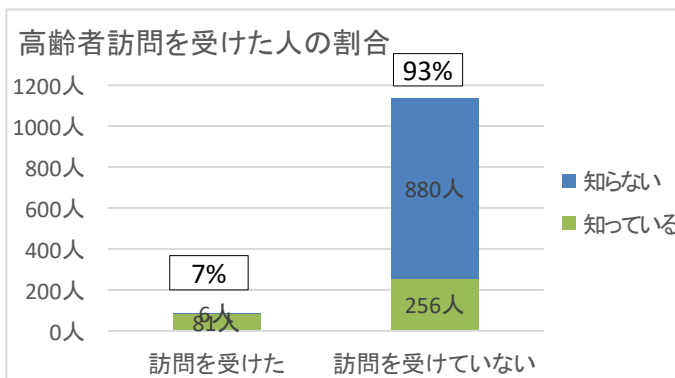
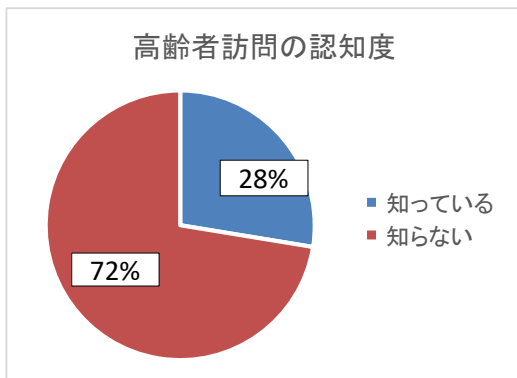
犯罪の防止(6) 特殊詐欺撲滅のためのキャンペーン等の実施について

	実施している	実施していない	合計
知っている	163人	507人	670人
知らない	31人	515人	546人
合計	194人	1022人	1216人



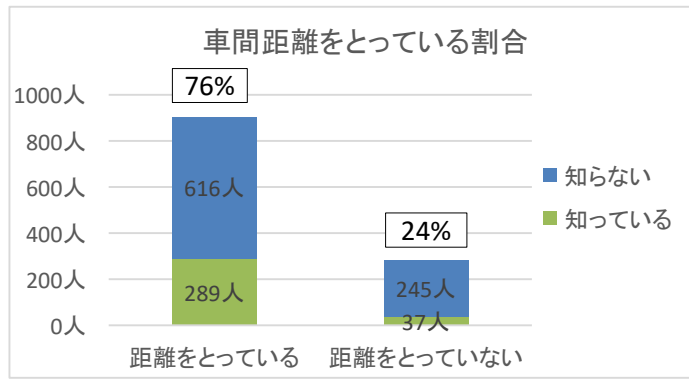
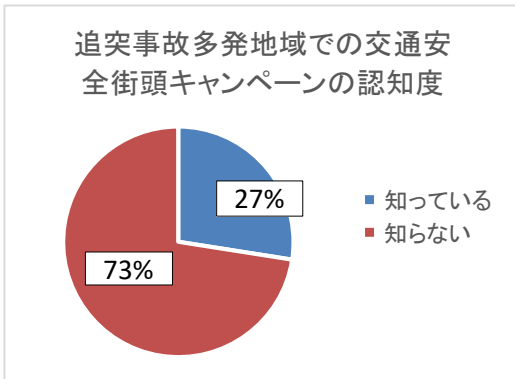
交通安全(1) 交通安全意識の啓発と反射材着用に関する高齢者訪問について

	訪問を受けた	訪問を受けていない	合計
知っている	81人	256人	337人
知らない	6人	880人	886人
合計	87人	1136人	1223人



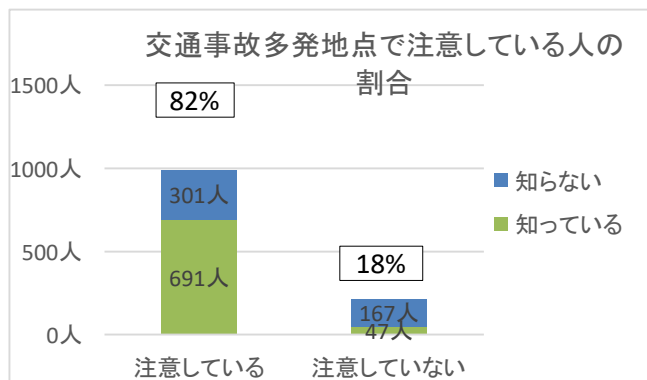
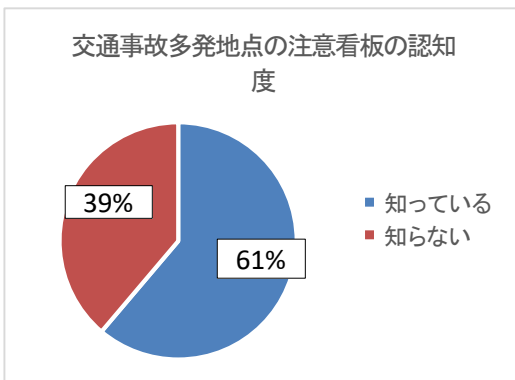
交通安全(2) 追突事故多発地域での交通安全街頭キャンペーンの実施について

	距離をとっている	距離をとっていない	合計
知っている	289人	37人	326人
知らない	616人	245人	861人
合計	905人	282人	1187人



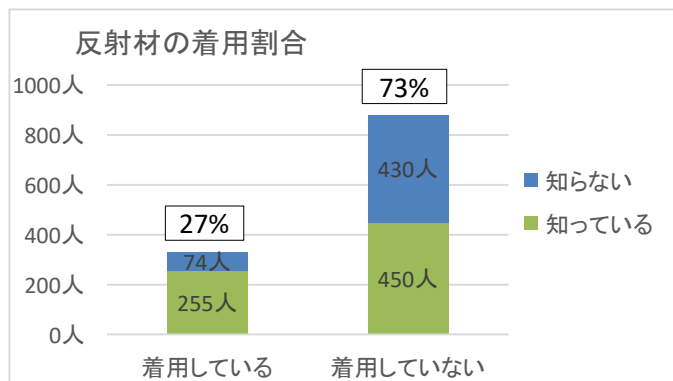
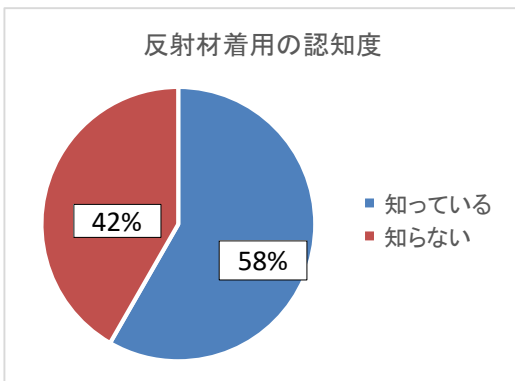
交通安全(3) 交通事故多発地点へ注意看板設置について

	注意している	注意していない	合計
知っている	691人	47人	738人
知らない	301人	167人	468人
合計	992人	214人	1206人



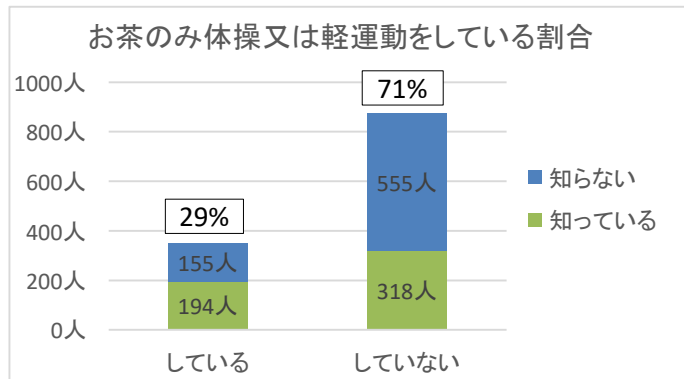
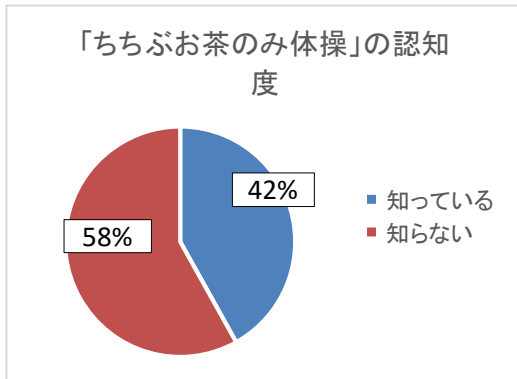
交通安全(4) 反射材着用の促進について

	着用している	着用していない	合計
知っている	255人	450人	705人
知らない	74人	430人	504人
合計	329人	880人	1209人



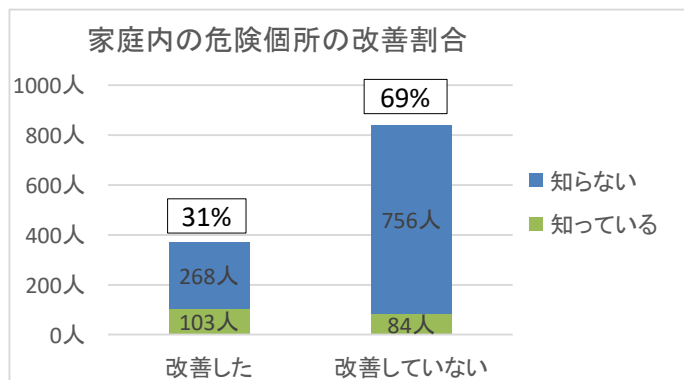
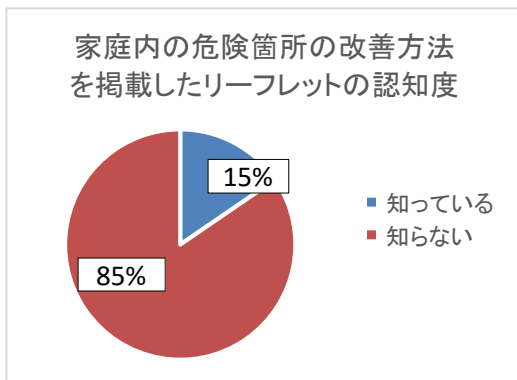
高齢者(1)「ちちぶお茶のみ体操」の普及について

	している	していない	合計
知っている	194人	318人	512人
知らない	155人	555人	710人
合計	349人	873人	1222人



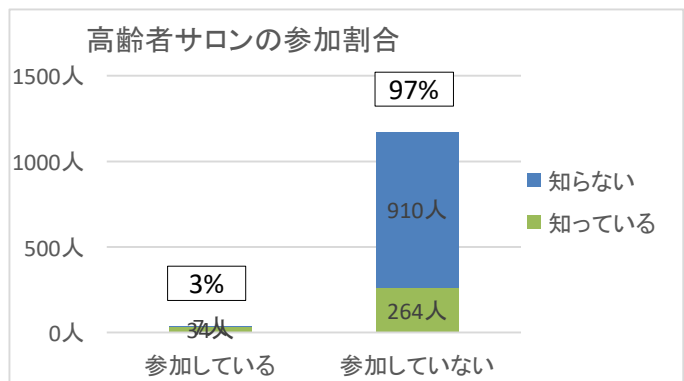
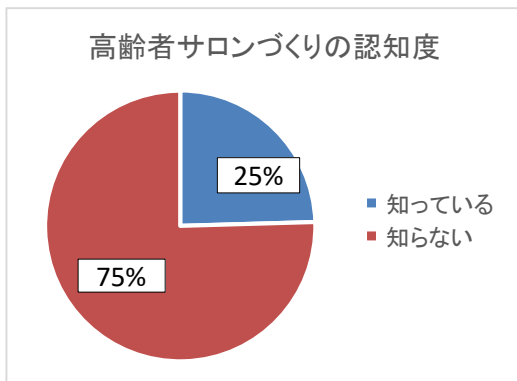
高齢者(2) 家庭内の危険箇所及び改善方法を掲載したリーフレットの配布について

	改善した	改善していない	合計
知っている	103人	84人	187人
知らない	268人	756人	1024人
合計	371人	840人	1211人



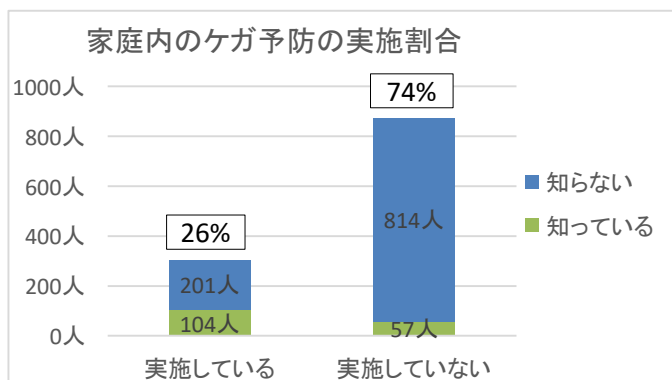
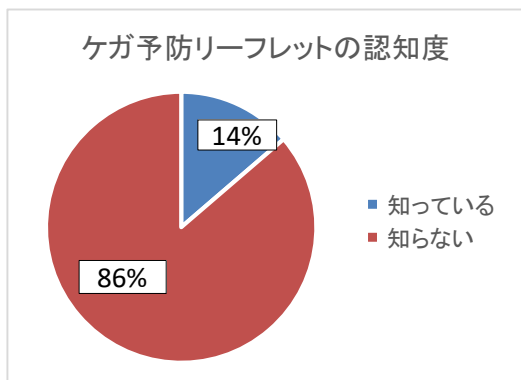
高齢者(3) 高齢者サロンづくりの推進について

	参加している	参加していない	合計
知っている	34人	264人	298人
知らない	7人	910人	917人
合計	41人	1174人	1215人



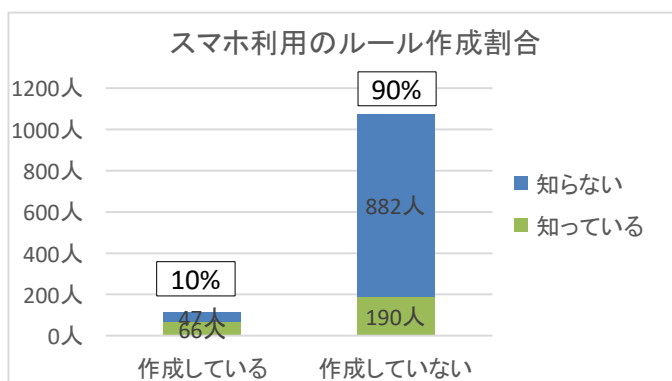
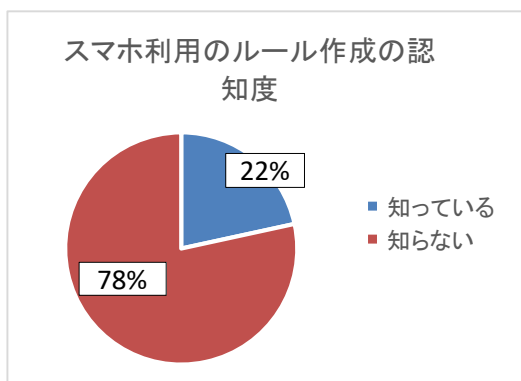
子ども(1) 乳幼児の家庭内におけるケガ予防リーフレットの作成・配布について

	実施している	実施していない	合計
知っている	104人	57人	161人
知らない	201人	814人	1015人
合計	305人	871人	1176人



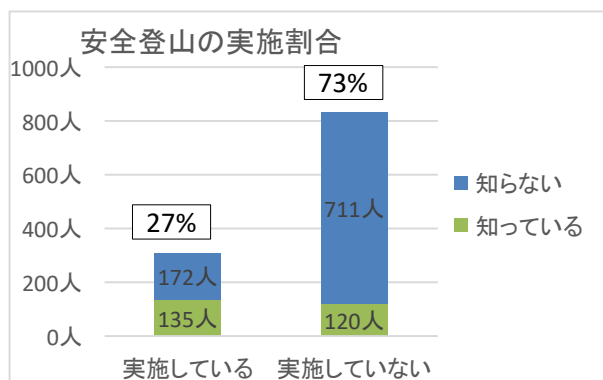
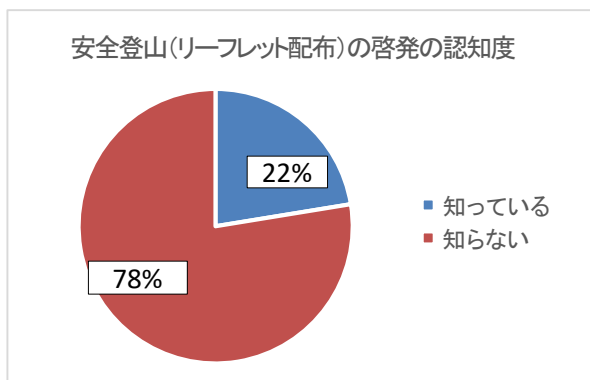
子ども(2) スマートフォン利用のルール作成・周知について

	作成している	作成していない	合計
知っている	66人	190人	256人
知らない	47人	882人	929人
合計	113人	1072人	1185人



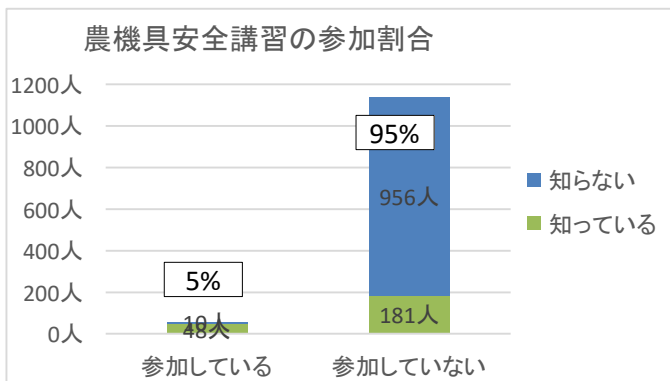
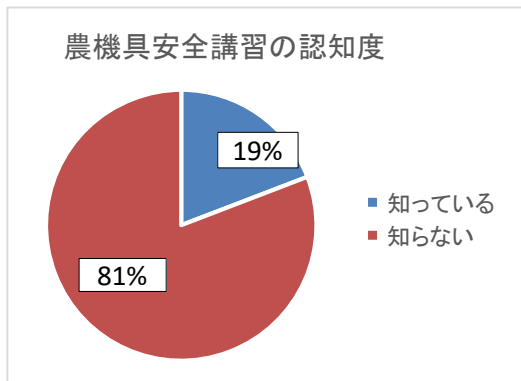
自然の中(1) 安全登山の啓発(キャンペーン等でのリーフレット配布)について

	実施している	実施していない	合計
知っている	135人	120人	255人
知らない	172人	711人	883人
合計	307人	831人	1138人



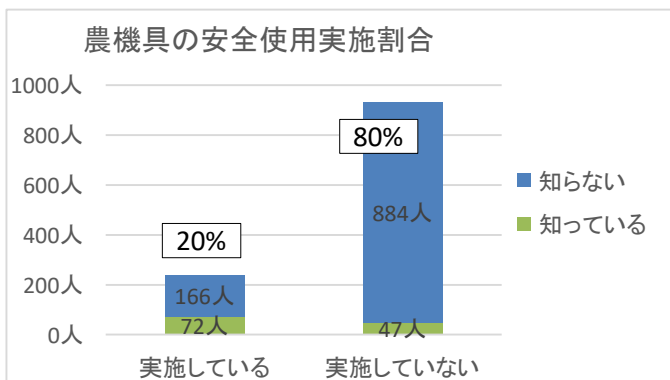
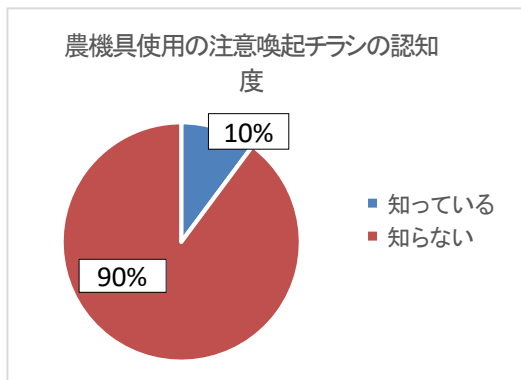
自然の中(2) 農林機具による事故を予防する講習会(草薙機・チェーンソー)の開催について

	参加している	参加していない	合計
知っている	48人	181人	229人
知らない	10人	956人	966人
合計	58人	1137人	1195人



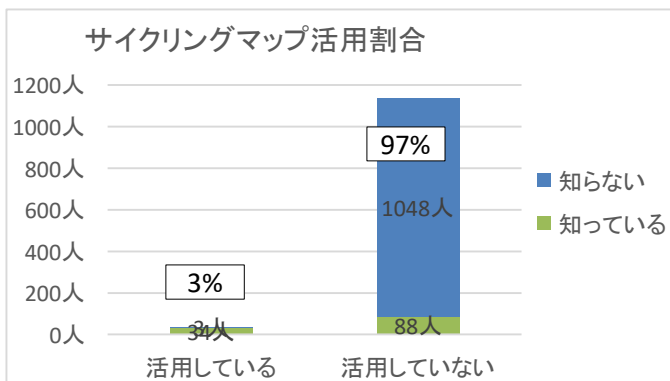
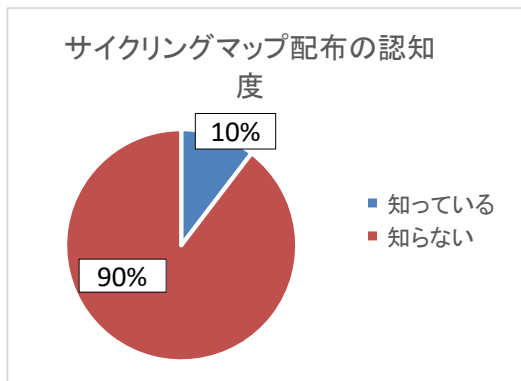
自然の中(3) ホームセンターでの農林機具使用の注意喚起チラシの配布について

	実施している	実施していない	合計
知っている	72人	47人	119人
知らない	166人	884人	1050人
合計	238人	931人	1169人



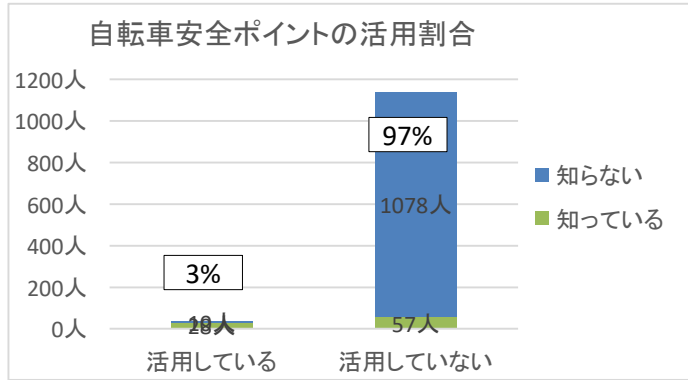
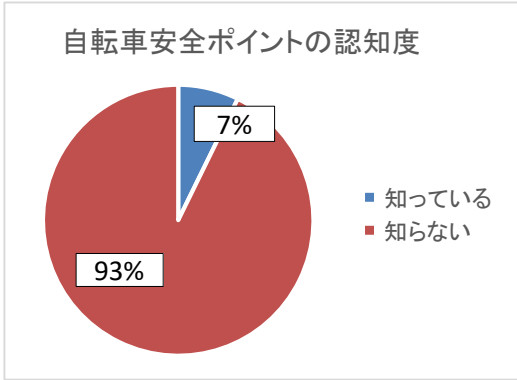
自然の中(4) 危険箇所を掲載しているサイクリングマップの配布について

	活用している	活用していない	合計
知っている	34人	88人	122人
知らない	3人	1048人	1051人
合計	37人	1136人	1173人



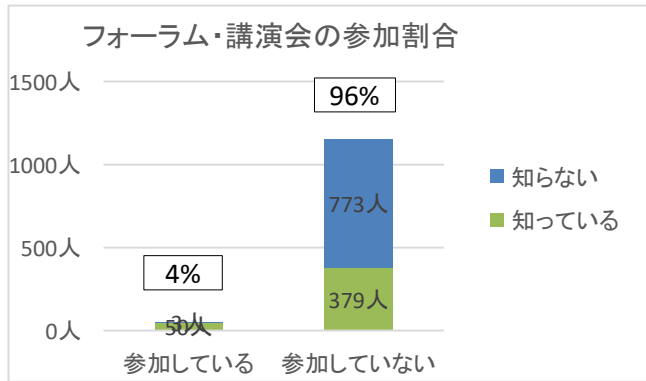
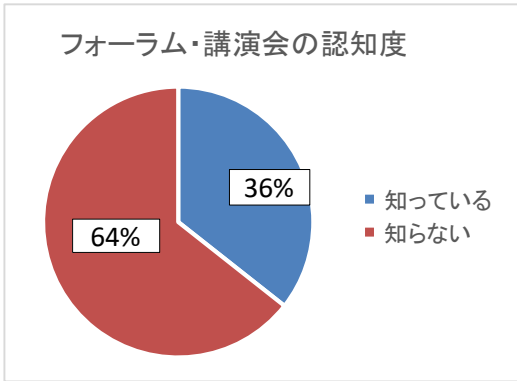
自然の中(5) サイクリング時の安全ポイントの増設・周知について

	活用している	活用していない	合計
知っている	28人	57人	85人
知らない	10人	1078人	1088人
合計	38人	1135人	1173人



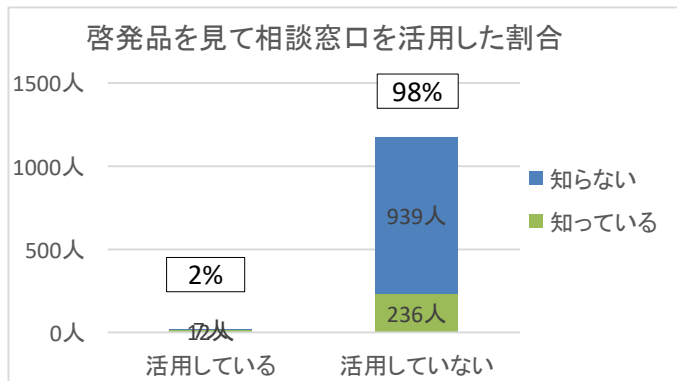
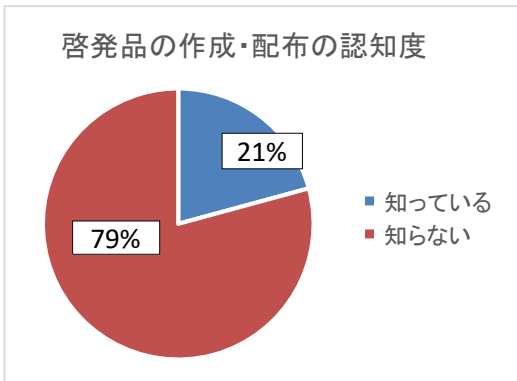
自殺予防(1) 自殺予防フォーラム・うつ病講演会の開催について

	参加している	参加していない	合計
知っている	50人	379人	429人
知らない	3人	773人	776人
合計	53人	1152人	1205人



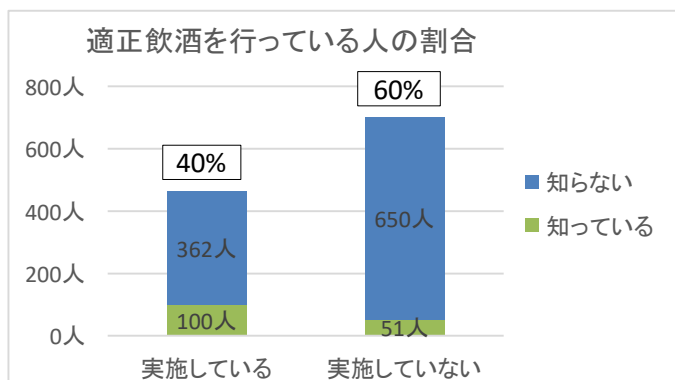
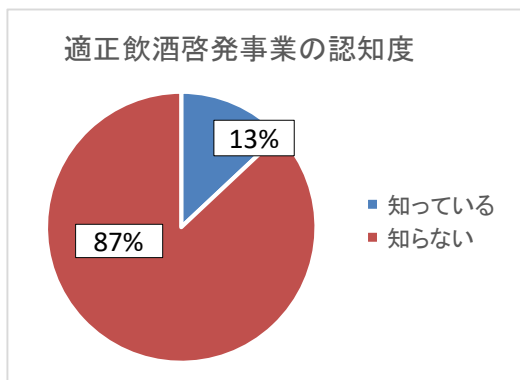
自殺予防(2) 啓発品(自殺予防リーフレット・ポケットティッシュなど)の作成・配布について

	活用している	活用していない	合計
知っている	12人	236人	248人
知らない	7人	939人	946人
合計	19人	1175人	1194人



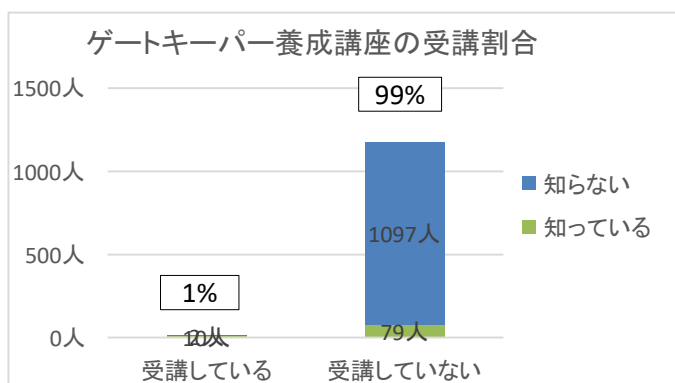
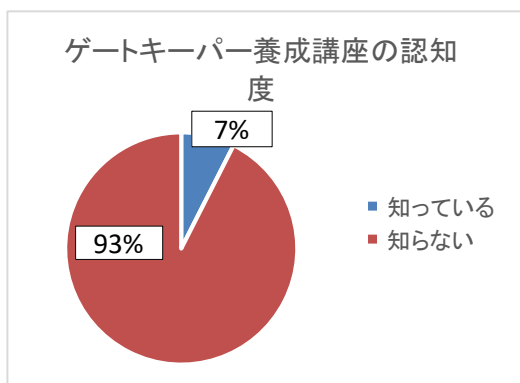
自殺予防(3) 適正飲酒啓発(飲酒習慣スクリーニングテスト)事業の実施について

	実施している	実施していない	合計
知っている	100人	51人	151人
知らない	362人	650人	1012人
合計	462人	701人	1163人



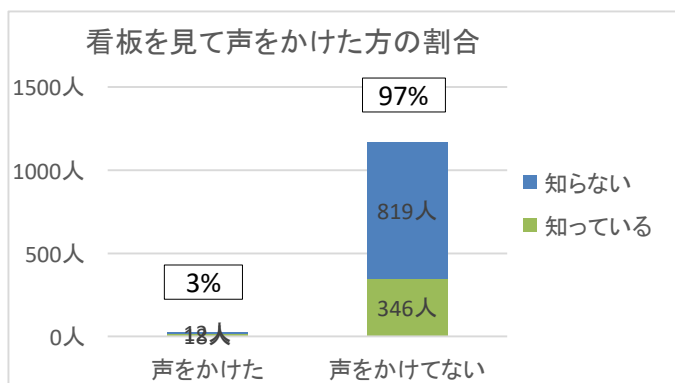
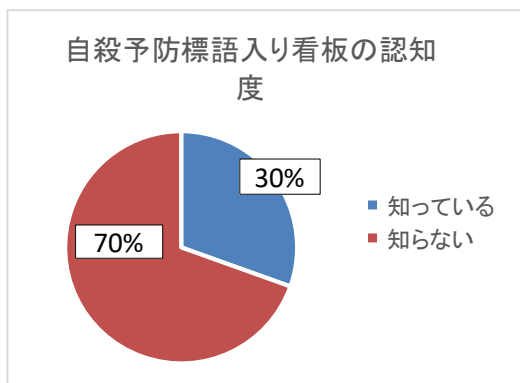
自殺予防(4) ゲートキーパー養成講座の実施について

	受講している	受講していない	合計
知っている	10人	79人	89人
知らない	2人	1097人	1099人
合計	12人	1176人	1188人



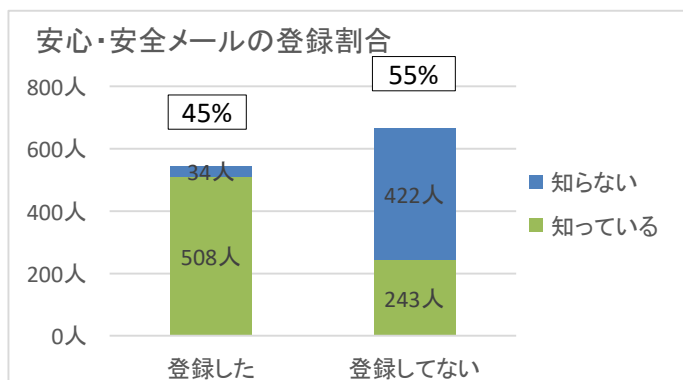
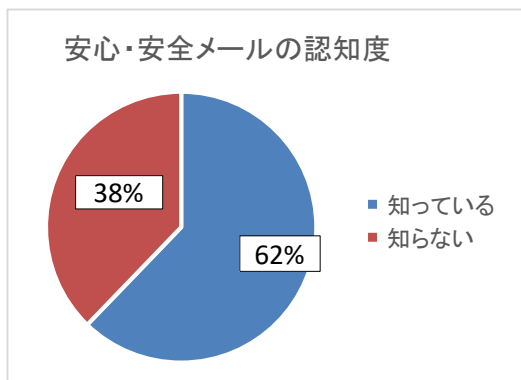
自殺予防(5) 自殺予防標語入り橋梁看板の設置について

	声をかけた	声をかけてない	合計
知っている	18人	346人	364人
知らない	12人	819人	831人
合計	30人	1165人	1195人



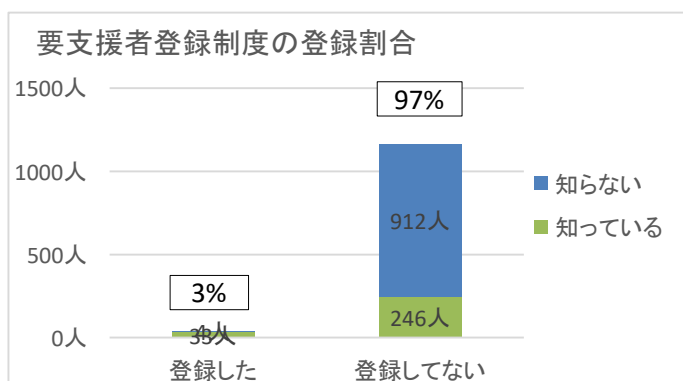
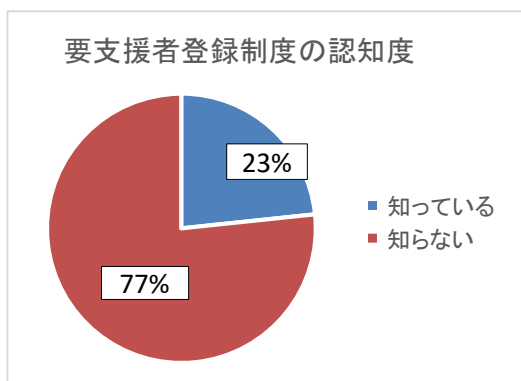
災害(1) 安心・安全メール(災害情報の共有・発信)の登録の推進について

	登録した	登録してない	合計
知っている	508人	243人	751人
知らない	34人	422人	456人
合計	542人	665人	1207人



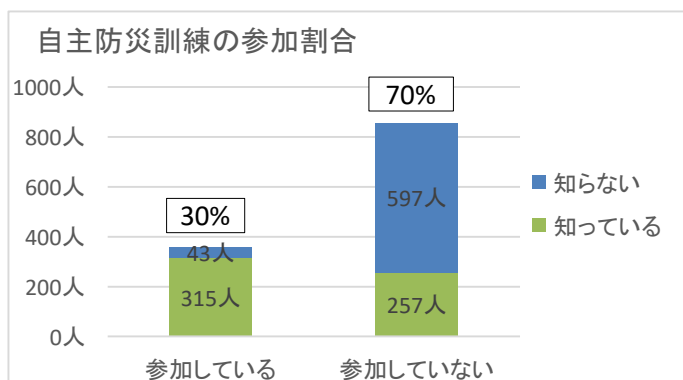
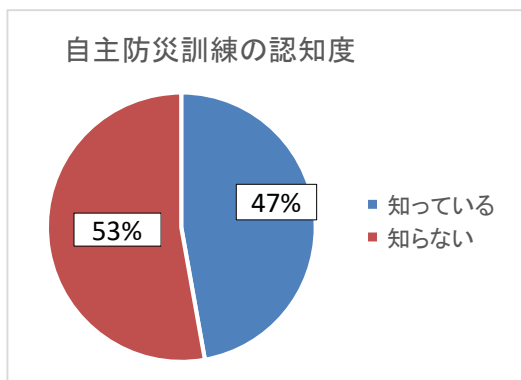
災害(2) 避難行動要支援者(災害時に支援が必要な方)登録制度の周知・推進について

	登録した	登録してない	合計
知っている	33人	246人	279人
知らない	4人	912人	916人
合計	37人	1158人	1195人



災害(3) 自主防災訓練の充実・参加について

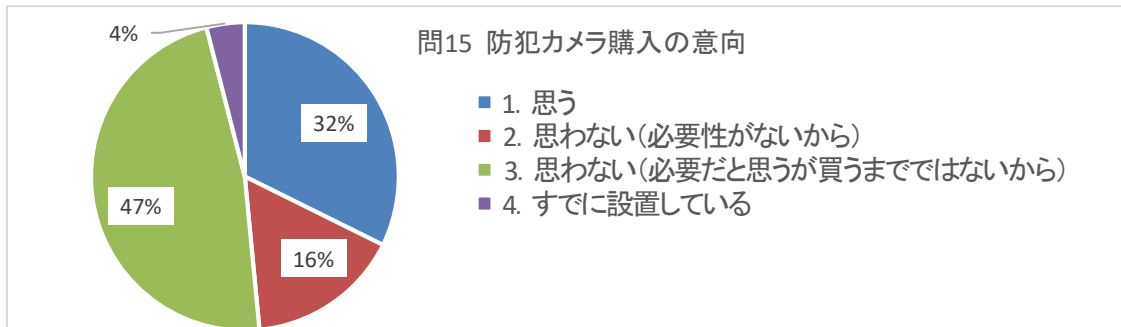
	参加している	参加していない	合計
知っている	315人	257人	572人
知らない	43人	597人	640人
合計	358人	854人	1212人



問15 防犯カメラについて伺います

最近では、安価で性能が良い防犯カメラが販売されていますが、自宅に購入しようと思いませんか

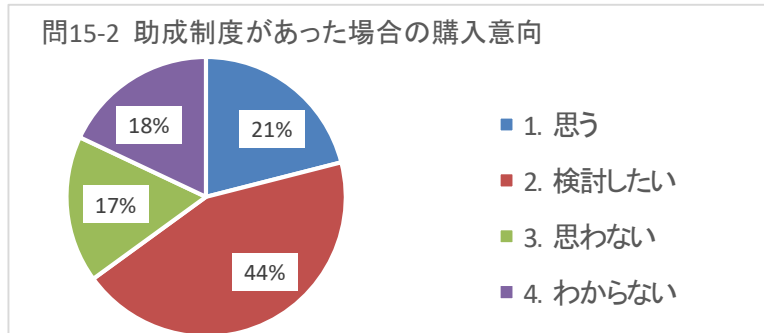
1. 思う	404人	32%
2. 思わない(必要性がないから)	206人	16%
3. 思わない(必要だと思うが買うまでではないから)	585人	47%
4. すでに設置している	54人	4%
無回答	72人	-
合計	1321人	100%



問15-2 問15で3を選んだ方へお尋ねします

防犯カメラ設置費用について市の助成制度があれば購入しようと思いませんか

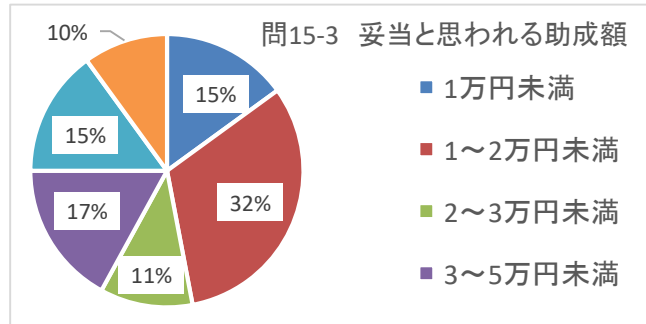
1. 思う	137人	21%
2. 検討したい	291人	44%
3. 思わない	112人	17%
4. わからない	122人	18%
合計	662人	100%



問15-3 問15-2で1又は2を選んだ方にお尋ねします。

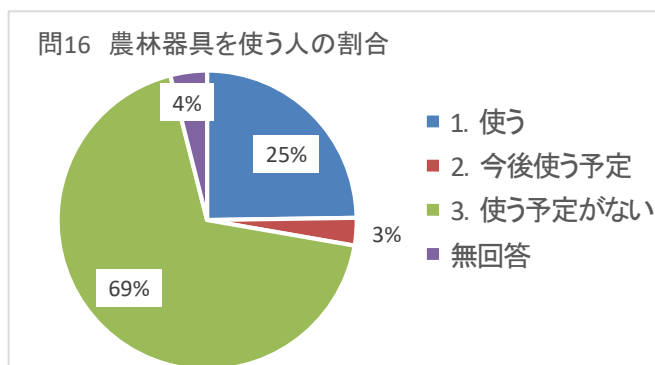
どの程度の助成が妥当だと思いますか

1万円未満	54人	15%
1~2万円未満	113人	32%
2~3万円未満	39人	11%
3~5万円未満	62人	17%
5~10万円未満	54人	15%
10万円以上	35人	10%
合計	357人	100%



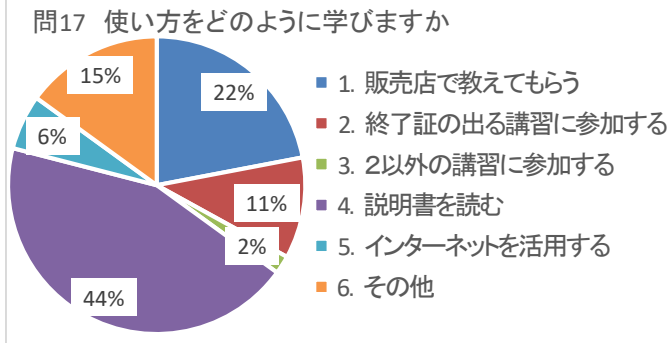
問16 農林機具(草刈り機、チェーンソー、耕耘機等)を使いますか?

1. 使う	326人	25%
2. 今後使う予定	34人	3%
3. 使う予定がない	914人	69%
無回答	47人	4%
合計	1321人	100%



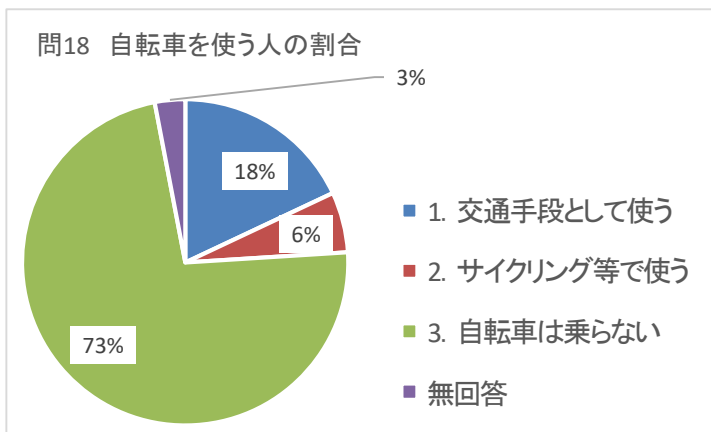
問17 問16で1又は2を選んだ方にお尋ねします。使い方はどのように学びますか

1. 販売店で教えてもらう	77人	22%
2. 終了証の出る講習に参加する	37人	11%
3. 2以外の講習に参加する	8人	2%
4. 説明書を読む	152人	44%
5. インターネットを活用する	21人	6%
6. その他	54人	15%
合計	349人	100%



問18 自転車を日常的に使いますか？

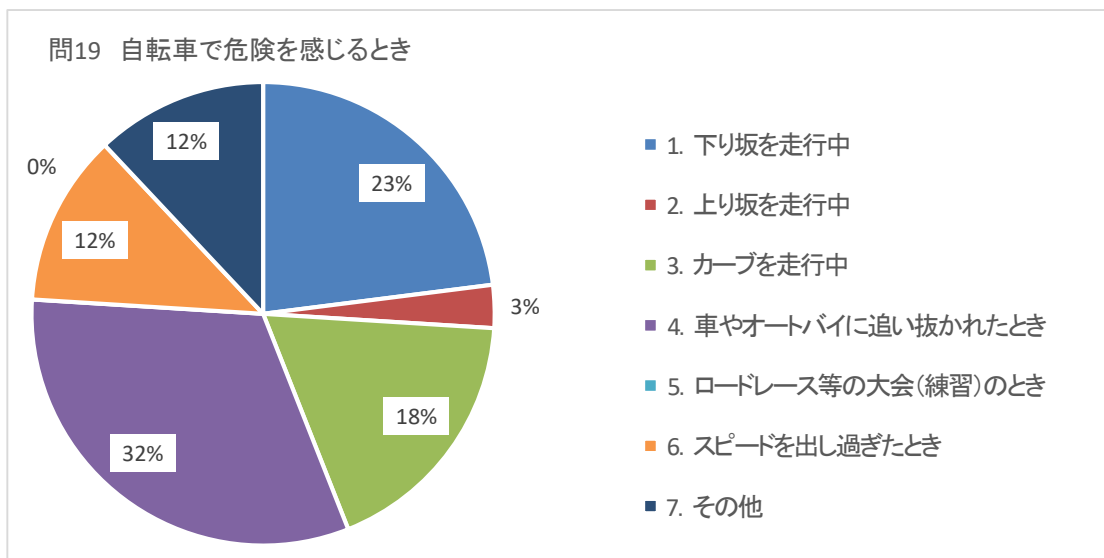
1. 交通手段として使う	242人	18%
2. サイクリング等で使う	82人	6%
3. 自転車は乗らない	961人	73%
無回答	36人	3%
合計	1321人	100%



問19 問18で1又は2を選んだ方へお尋ねします

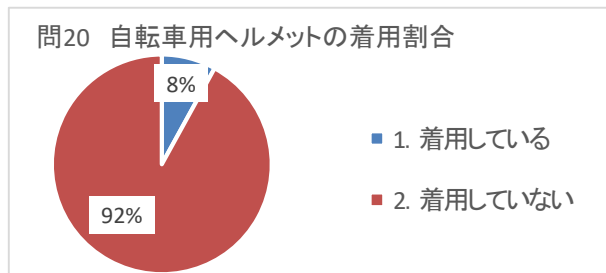
自転車運転中にヒヤリ経験やけがをした方は、どのような状況でそれは起こりましたか

1. 下り坂を走行中	104	23%
2. 上り坂を走行中	14	3%
3. カーブを走行中	84	18%
4. 車やオートバイに追い抜かれたとき	147	32%
5. ロードレース等の大会(練習)のとき	2	0%
6. スピードを出し過ぎたとき	55	12%
7. その他	53	12%
合計	459	100%



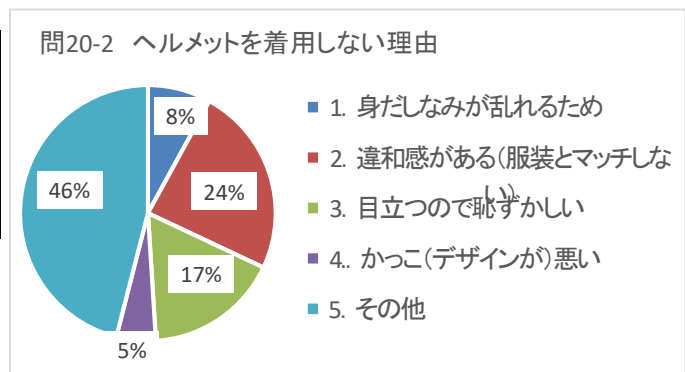
問20 自転車ヘルメットについて伺います

1. 着用している	49人	8%
2. 着用していない	528人	92%
無回答	744人	-
合計	1321人	100%



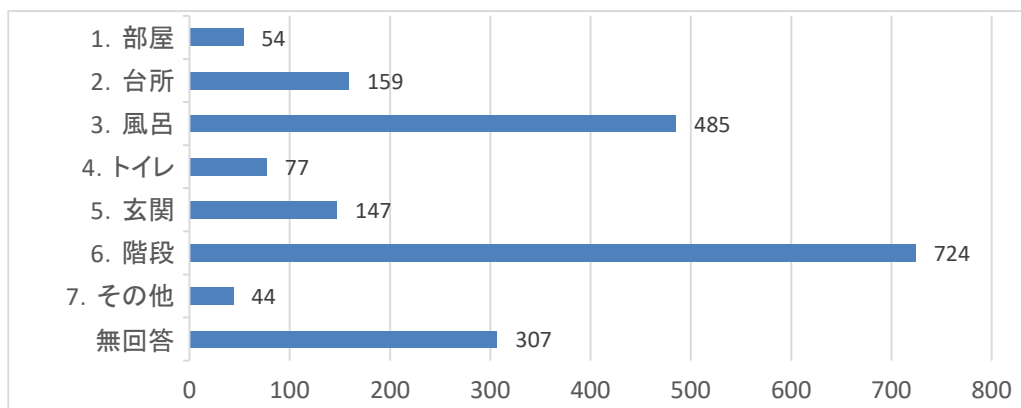
問20-2 ヘルメットを着用していない理由を1つ選んでください

1. 身だしなみが乱れるため	42人	8%
2. 違和感がある(服装とマッチしない)	123人	24%
3. 目立つので恥ずかしい	89人	17%
4. かっこ(デザインが)悪い	26人	5%
5. その他	238人	46%
合計	518人	100%



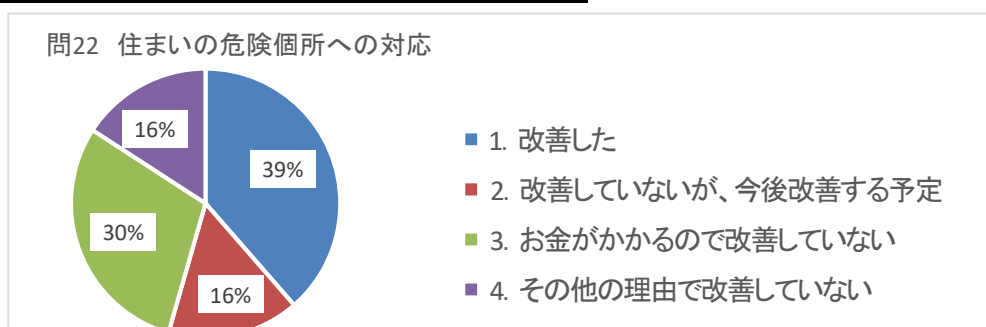
問21 住まいの中での安全について伺います

住まいの中で危険を感じる場所はどこですか(3つまで選択可)



問22 問21で1つ以上選択した方へお尋ねします。危険を感じる場所についての対応を教えてください

1. 改善した	373人	39%
2. 改善していないが、今後改善する予定	149人	16%
3. お金がかかるので改善していない	284人	30%
4. その他の理由で改善していない	150人	16%
合計	956人	100%



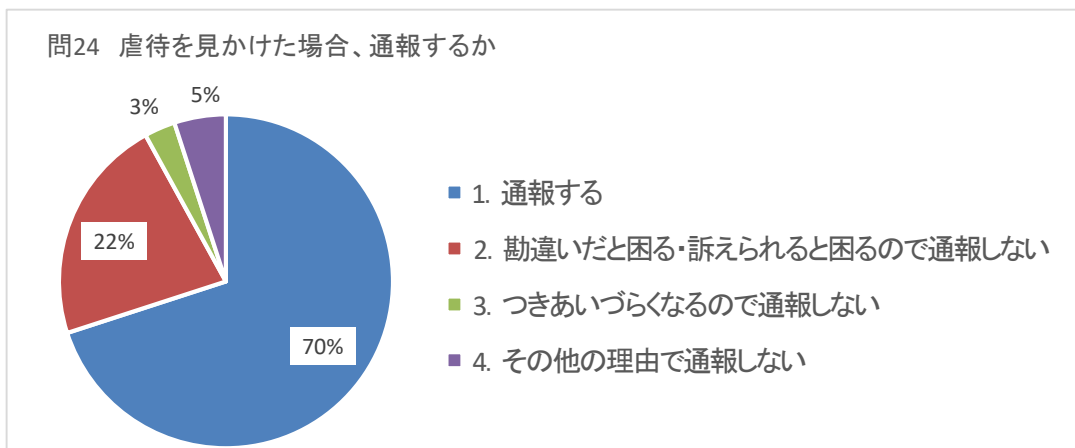
問23 子ども、高齢者及び障害者への虐待、DV(パートナーへの虐待)について、どの程度知っていますか

1. 虐待の定義(内容)・相談窓口の両方とも知っている	230人	19%
2. 虐待の定義(内容)は知っているが相談窓口は知らない	331人	27%
3. 虐待の定義(内容)は知らないが相談窓口は知っている	175人	14%
4. 虐待の定義(内容)・相談窓口の両方とも知らない	495人	40%
無回答	90人	-
合計	1321人	100%



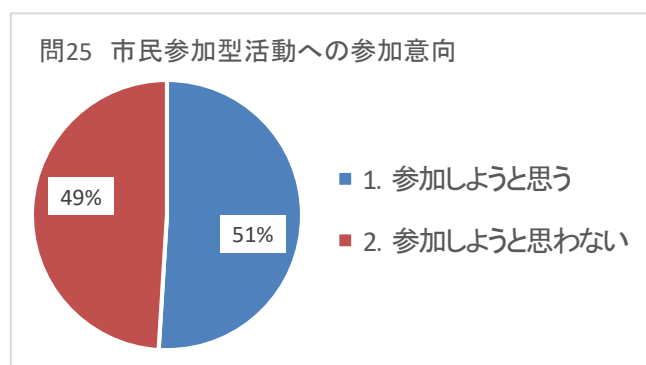
問24 虐待を見かけた場合に、あなたは通報しようと思いますか？

1. 通報する	869人	70%
2. 勘違いだと困る・訴えられると困るので通報しない	275人	22%
3. つきあいづらくなるので通報しない	40人	3%
4. その他の理由で通報しない	65人	5%
無回答	72人	-
合計	1321人	100%

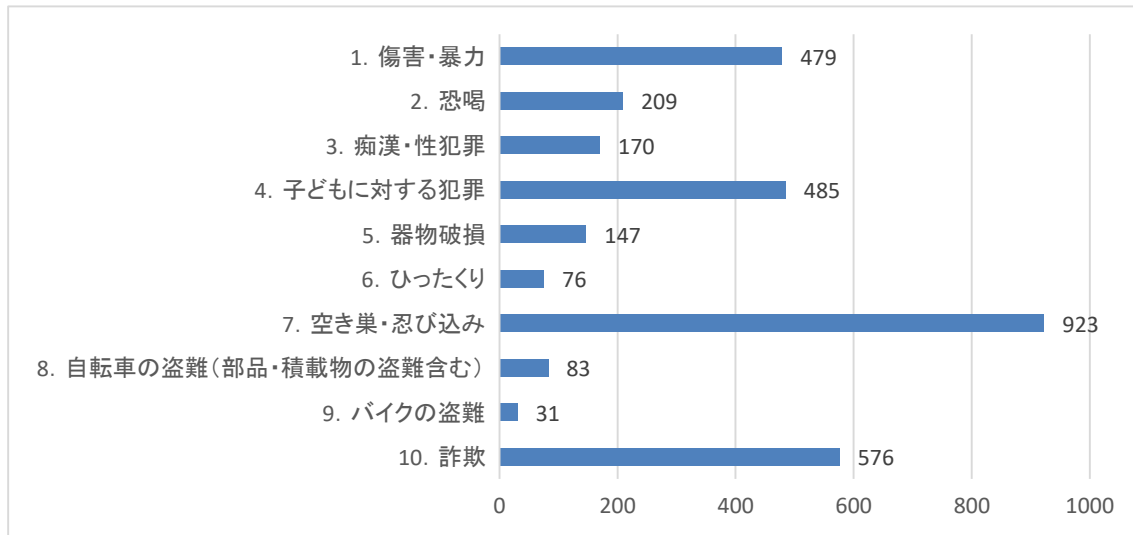


問25 市民と一丸となって取組む市民参加型(公募式)の活動についてお尋ねします

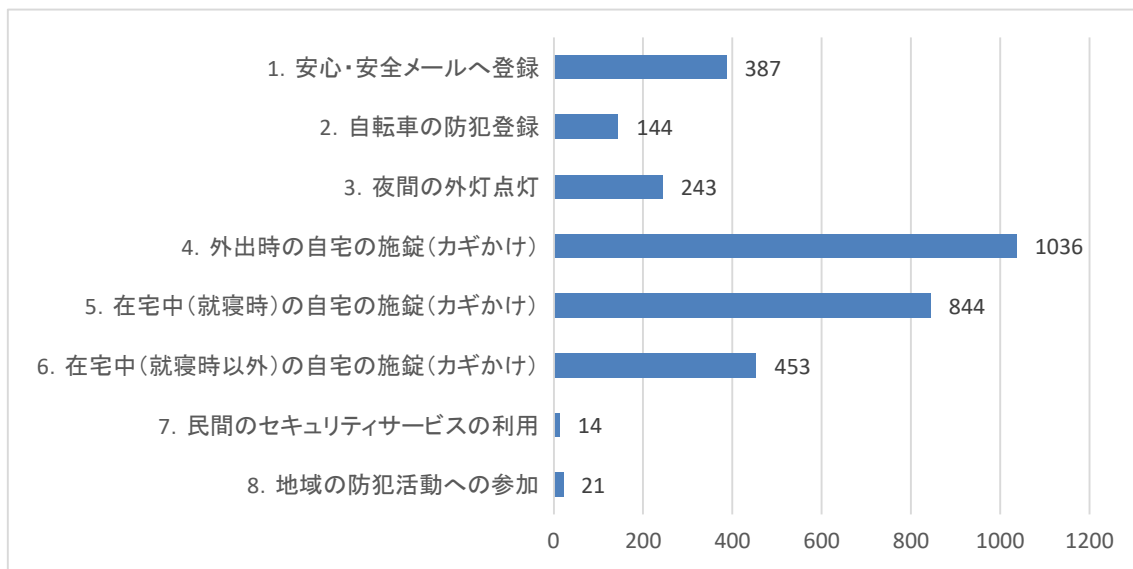
1. 参加しようと思う	641人	51%
2. 参加しようと思わない	615人	49%
無回答	65人	-
合計	1321人	100%



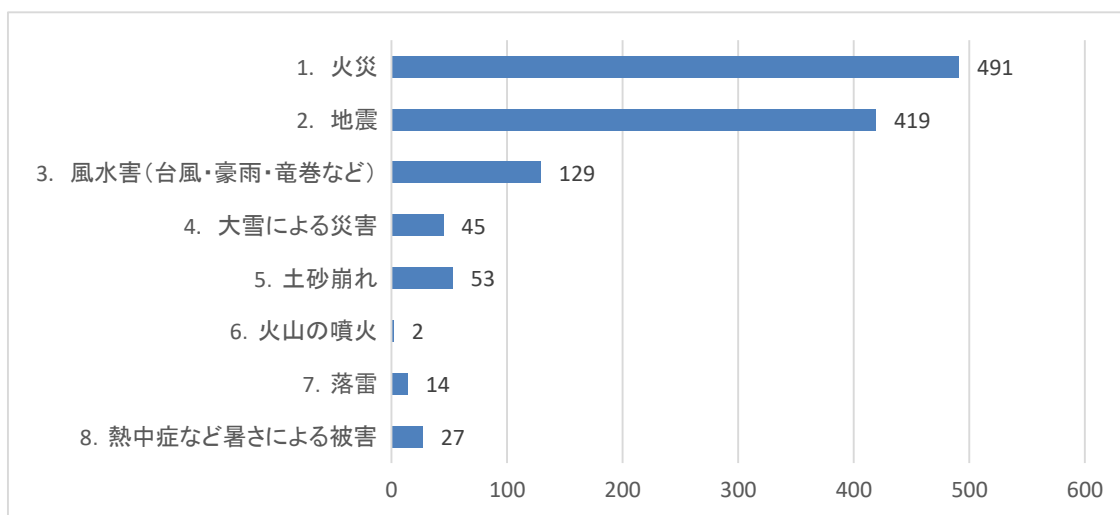
問26 あなたが不安を感じる犯罪はどれですか？(3つまで選択可)



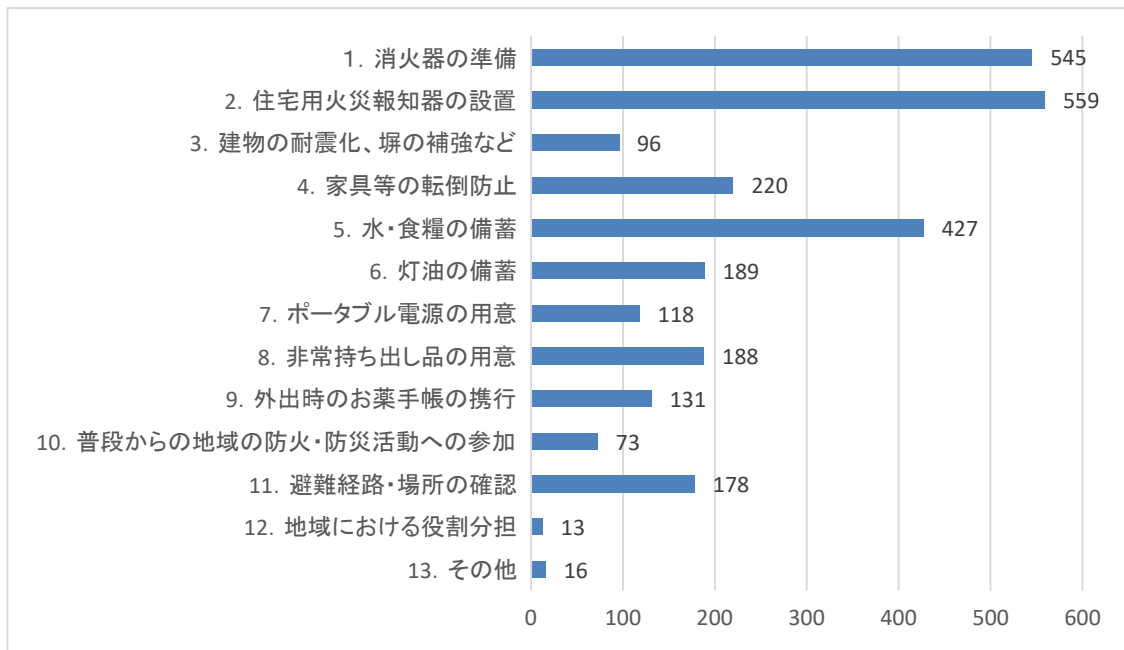
問27 以下の犯罪への備えのうち、あなたが行っているものは？(3つまで選択可)



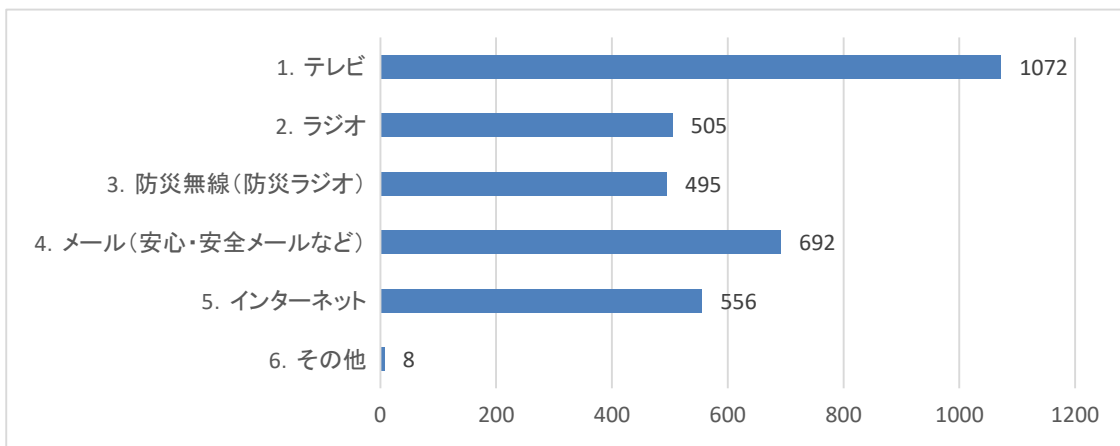
問28 あなたが最も不安を感じる災害は何ですか？(当てはまるもの1つ)



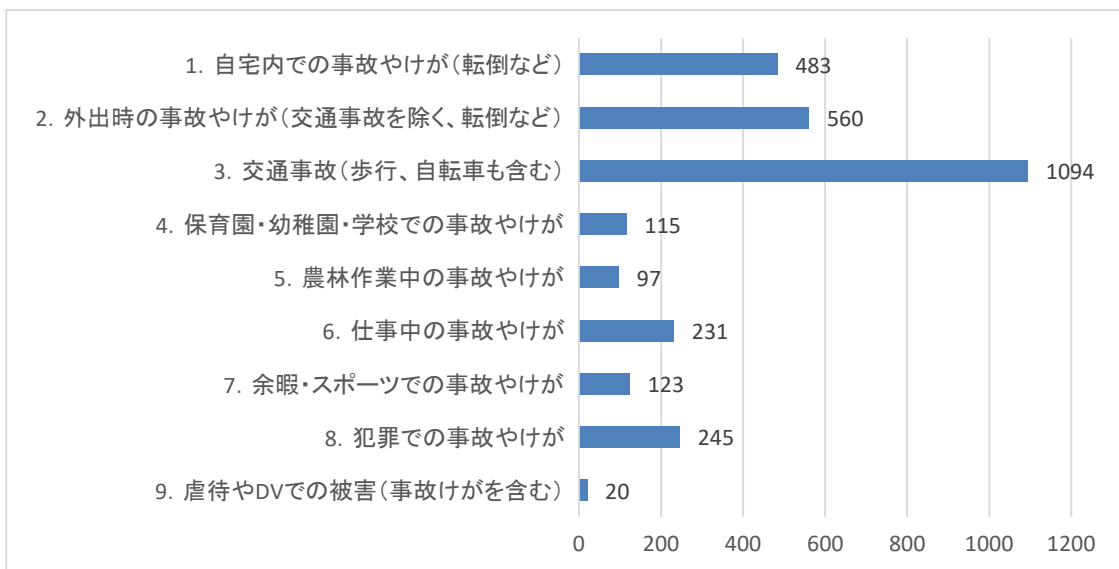
問29 以下の災害への備えのうち、あなたが行っているものは？(3つまで選択可)



問30 災害や事故について、どのような手段で情報を入手しますか？(該当するものすべて)

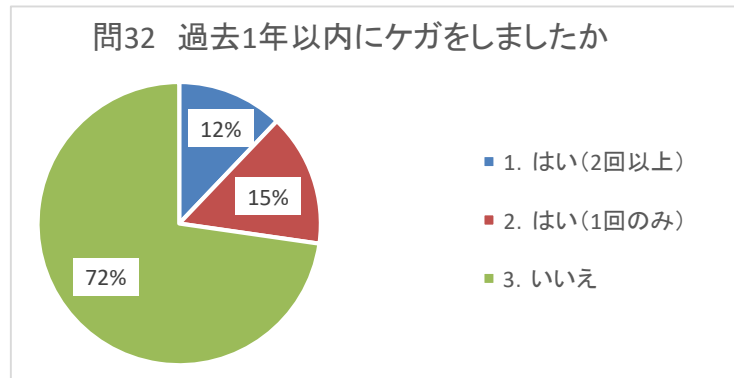


問31 あなたが最も不安に感じる事故やけがは何ですか？(3つまで選択可)

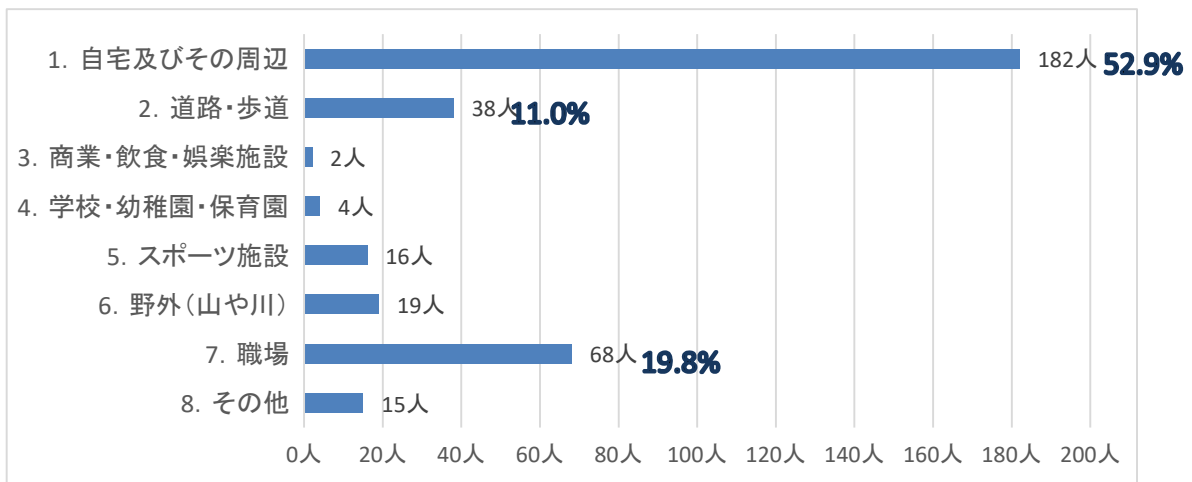


問32 過去1年間に、ケガをしましたか？

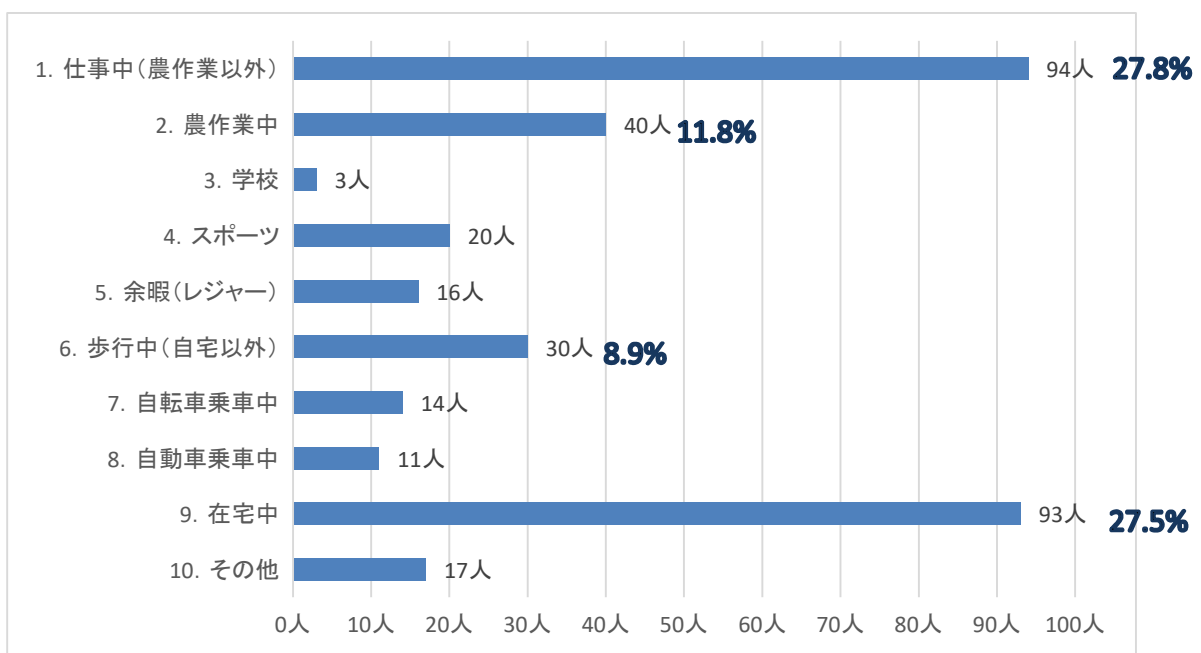
1. はい(2回以上)	157人	12%
2. はい(1回のみ)	199人	15%
3. いいえ	936人	72%
合計	1292人	100%



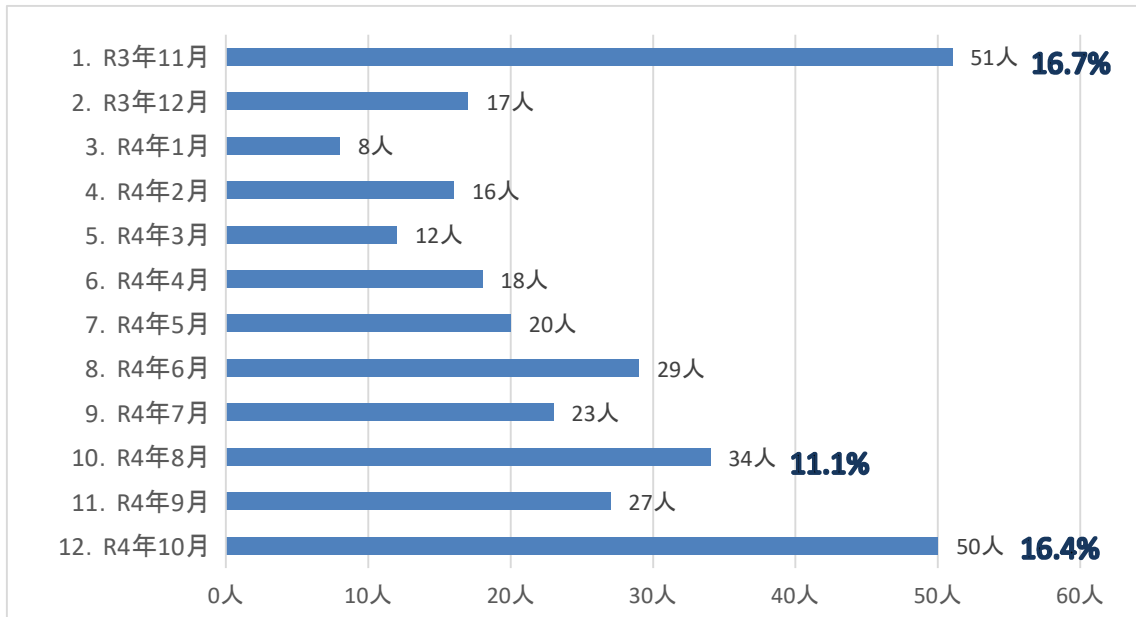
問33-A 問32で「1.はい(2回以上)」、「2.はい(1回のみ)」と答えた方にお尋ねします そのケガはどこで発生しましたか



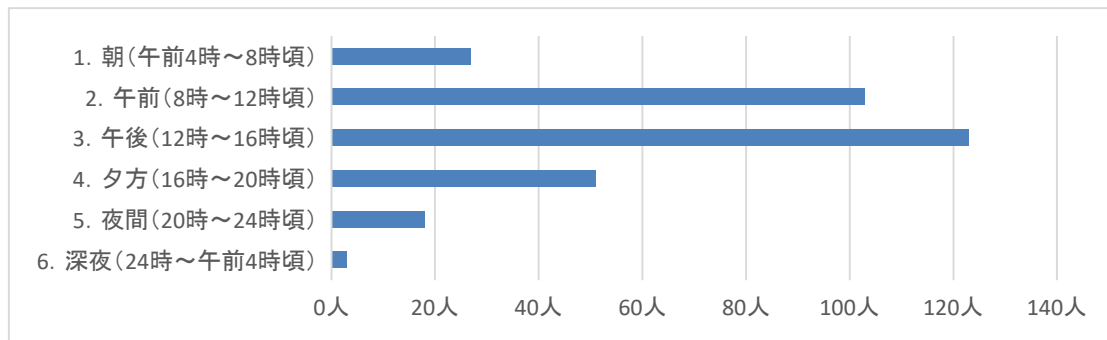
問33-B 問32で「1.はい(2回以上)」、「2.はい(1回のみ)」と答えた方にお尋ねします そのケガはどんなときに発生しましたか



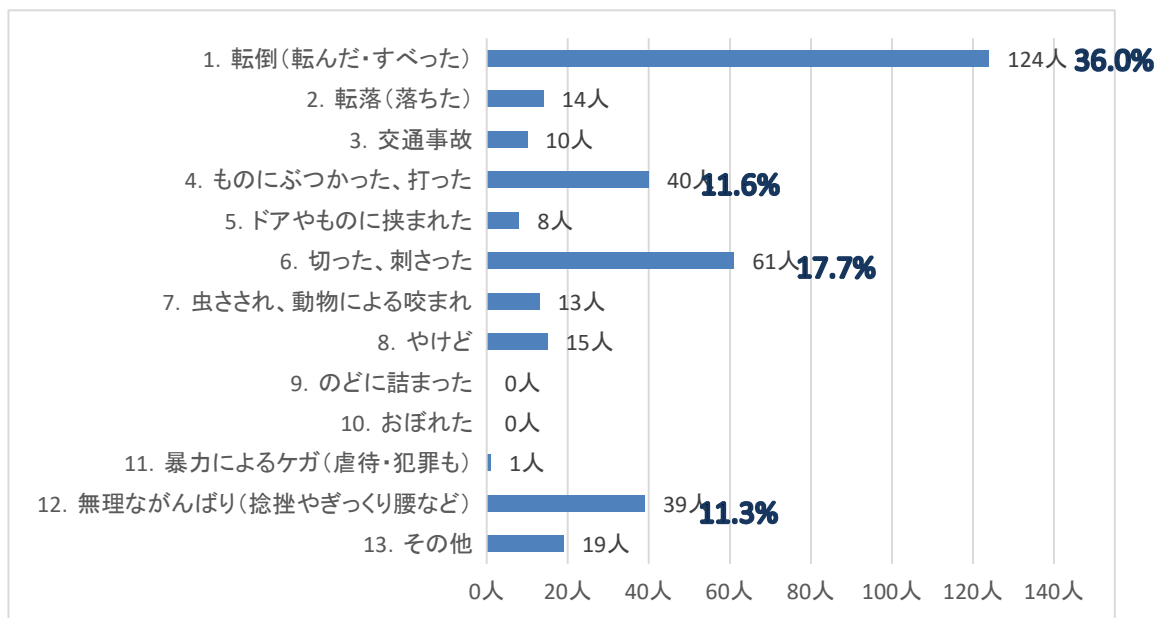
問33-C 問32で「1.はい(2回以上)」、「2.はい(1回のみ)」と答えた方にお尋ねします
そのケガはいつごろ発生しましたか



問33-D 問32で「1.はい(2回以上)」、「2.はい(1回のみ)」と答えた方にお尋ねします
そのケガが発生した時刻は



問33-E 問32で「1.はい(2回以上)」、「2.はい(1回のみ)」と答えた方にお尋ねします
そのケガはどのようなケガですか



問33-F 問32で「1.はい(2回以上)」、「2.はい(1回のみ)」と答えた方にお尋ねします
医療機関の受診は

1. 医療機関に入院した	13人	4%
2. 医療機関を受診した(入院はしていない)	155人	45%
3. 医療機関は受診しなかった	174人	51%
合計	342人	100%

